

令和4年度 第4回
田川市国民健康保険運営協議会
会 議 資 料

開催日時：令和5年1月11日（水）午後6時00分

場 所：田川市役所1階 大会議室

1. 納付金の本算定結果について

1. 令和5年度の本算定結果

令和5年1月10日に県説明会があり、来年度納付金の本算定結果が提示されました（田川市分は後ほど別紙で説明）。市町村納付金は、来年度の県全体予算（歳出・歳入）推計から算出されますが、国から示された確定係数（本算定用の係数）により、内訳が以下のとおりとなりました。表中のカッコ（ ）内が仮算定から変更になった金額です。

【本算定結果 県全体内訳】

支出		収入	
科目	金額 (前年比)	科目	金額 (前年比)
保険給付費 [医療費等]	3,550億円 (±0)	前期高齢者交付金	1,389億円 (△20億円)
後期高齢者支援金等	POINT1 681億円 (△9億円)	定率国庫負担金	POINT3 922億円 (+4億円)
介護納付金	228億円 (+1億円)	国普通調整交付金	355億円 (+2億円)
その他 [予備費等]	18億円 (△1億円)	県繰入金	225億円 (+1億円)
合計	POINT2 4,477億円 (△9億)	高額医療費負担金等	101億円 (△1億円)
		保険者努力支援制度	26億円 (±0)
		その他 [暫定措置]	19億円 (±0)
		国保事業納付金	1,440億円 (+5億円)
		合計	POINT4 4,477円 (△9億)

【Point】

- 1 後期高齢者の医療費推計が下方修正され、74歳以下が負担する後期高齢者支援金等が仮算定から9億円減少
- 2 保険給付費（医療費）、介護納付金、その他を加えた支出合計も、仮算定から9億円減少
- 3 65歳～74歳被保険者数の保険者間の偏りを調整する前期高齢者交付金（主に社保が国保に負担する調整金）が下方修正され、仮算定から20億円減少
- 4 各予算科目の修正後、歳出と歳入の合計を合わせるため、国保事業納付金（市町村納付金）が仮算定から5億円増加（不足した財源が納付金に上乗せされた）

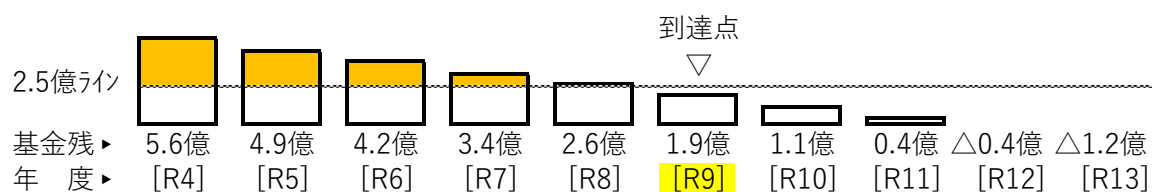
2. 田川市の本算定結果

別紙「令和5年度納付分 国民健康保険事業費納付金、標準保険料率 算定結果資料（本算定情報）」を参照

3. 前回会議の振り返り（税率改正の提案内容）

1月の本算定結果を、以下の3パターンで想定し、還元による目標到達年度（令和9年度）を基準点として、減税の有無を判断してはどうか。

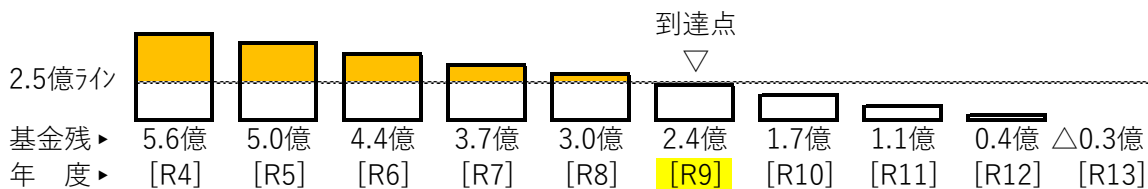
【パターン1】差額が7千6百万円（仮算定と同等）以上の場合



【見通し】毎年7千6百万円基金減 ⇒ 令和9年度に目標到達（予定どおり）

【判断】減税見送り

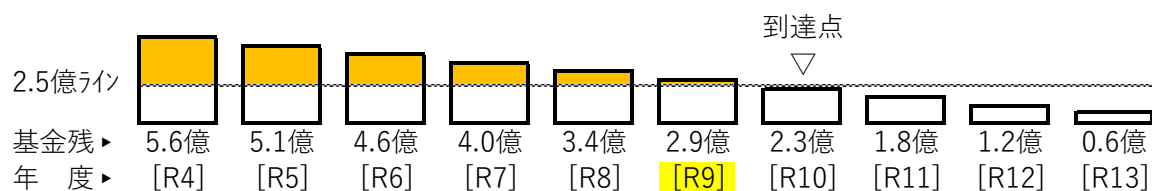
【パターン2】差額が6千6百万円程度（仮算定から1千万円減）の場合



【見通し】毎年6千6百万円基金減 ⇒ 令和9年度に目標到達（予定どおり）

【判断】1千万円程度減税

【パターン3】差額が5千6百万円以下（仮算定から2千万円減）の場合



【見通し】毎年5千6百万円基金減 ⇒ 令和10年度に目標到達（1年延長）

【判断】1千万円～1千8百万円程度減税

※減税額の上限は、今回基金を積み増した額を還元予定の5年で除した額としたい。

⇒ 8千8百万円（基金積増額）÷ 5年（還元年数）≒ 1千8百万円（減税上限）

2. 税率の検討について

1. 税率改正（案）

- (1) 減税額は、賦課総額1千万円減とする。
- (2) 減税する区分は、後期高齢者支援金等分（支援分）とする
- (3) 応能：応益割合は、現行どおりとする

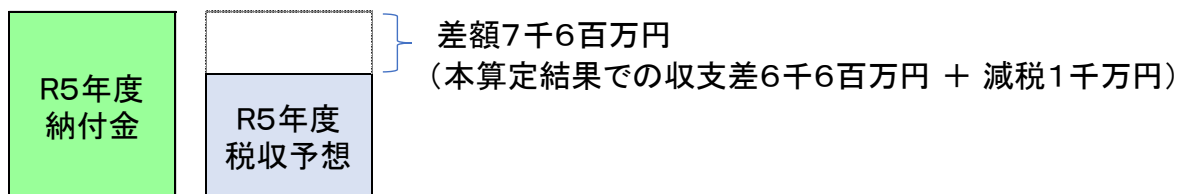
【現行税率と改正税率（案）の比較表】

税率		改正前 [A]	改正後 [B]	差引 [B] - [A]
医療	所得割	6.63%	6.63%	0
	均等割	20,915円	20,915円	0
	平等割	17,882円	17,882円	0
支援	所得割	3.06%	2.93%	△ 0.13%
	均等割	10,600円	10,200円	△ 400円
	平等割	9,300円	8,960円	△ 340円
介護	所得割	2.36%	2.36%	0
	均等割	10,120円	10,120円	0
	平等割	6,800円	6,800円	0

※「医療」…医療分(基礎分)、「支援」…後期高齢者支援金等分、「介護」…介護納付金分

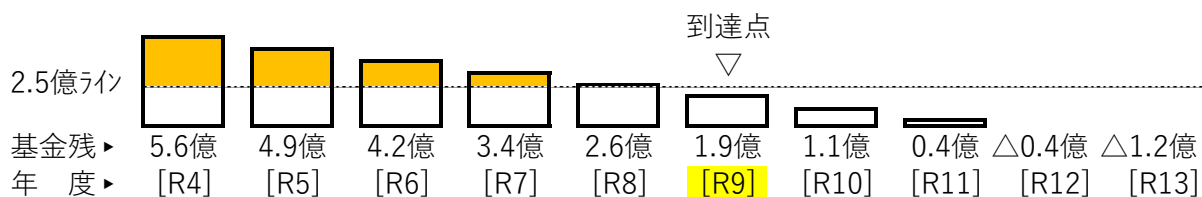
2. 基金残高の見通し

[1千万円減税後の収支予想]



- ▼ この収支が、令和6年度以降も継続すると仮定すると、基金が毎年7千6百万円減少（還元）する形となり、基金保有の目安額（2億5千万円）までの到達年度が、当初想定していた令和9年度となる。

毎年△7千6百万円の基金減



3. 減税額の根拠

県の標準保険料率（収支均衡となる税率）を基準に、下表の数値を減税額の根拠とした。現行税率賦課総額（a）と標準保険料率賦課総額（b）の差額（△6千6百万円）に、1千万円の減税を行い、改正税率賦課総額（c）とした。

【令和4年度課税予想額の比較表】

試算区分 賦課区分		現行税率 (R5予想課税データ)	標準保険料率 (県算定情報)	改正税率 (R5減税試算)
賦課 総額	(7) 医療分賦課額	586,293,746円	694,801,119円	586,293,746円
	(イ) 支援分賦課額	280,045,512円	240,586,412円	269,946,210円
	(ウ) 介護分賦課額	81,610,836円	79,173,361円	81,610,836円
	(7) + (イ) + (ウ) 合計	(a) 947,950,094円	(b) 1,014,560,892円 (a)-(b)= △66,610,798円	(c) 937,850,792円 (c)-(b)= △76,710,100円

※ (a) 市が実際の課税データを使って、現行税率で試算した来年度の賦課総額予想（改正前の収入額予想）
 (b) 県が田川市に必要と考える来年度の賦課総額予想（この額を賦課すれば収支が±0円となる想定）
 (c) 市が実際の課税データを使って、改正税率で試算した来年度の賦課総額予想（改正後の収入額予想）

4. 減税額の配分根拠

- 令和6年度以降に段階的に進んでいくことが想定される県内保険料水準の均一化を見据え、標準保険料率（県統一方式）に近づける改正とした（現行税率が県統一方式に近づくように調整）。
- 医療分は、現行の賦課総額が県標準を下回っているため、現状維持。
- 支援分は、現行の賦課総額が県標準を上回っているため、減税（1千万円減税）。
- 介護分は、現行の賦課総額が県標準とほとんど乖離がないため、現状維持。

【賦課総額比較表】

(近づくように調整) →

税区分	税率	現行税率	改正税率	県標準保険料率 (県統一方式)
(ア) 医療分賦課総額		586,293,746円	586,293,746円	694,801,119円
(イ) 支援分賦課総額		280,045,512円	269,946,210円	240,586,412円
(ウ) 介護分賦課総額		81,610,836円	81,610,836円	79,173,361円
合計		947,950,094円	937,850,792円	1,014,560,892円

5. 加入世帯への影響（参考）

減税による加入世帯への影響は、以下のとおり（別紙参考資料を参照）

- ・ 減税の影響一覧 … P5
- ・ モデル世帯による試算 … P6～8

【参考資料】 支援分減税の影響一覧

基礎情報（令和5年度の課税データ推計値）

	7割軽減世帯	5割軽減世帯	2割軽減世帯	一般世帯	合計
課税世帯データ数	3,041世帯	1,265世帯	718世帯	2,177世帯	7,201世帯
被保険者データ数	4,022人	2,239人	1,245人	3,001人	10,507人

影響額別世帯数一覧

[単位：世帯]

影響額	世帯区分		7割軽減世帯	5割軽減世帯	2割軽減世帯	一般世帯	合計
	1円～	500円減					
1円～	500円減		2,714	383	104	187	3,388
501円～	1,000円減		82	570	100	356	1,108
1,001円～	2,000円減		12	246	310	517	1,085
2,001円～	3,000円減		1	23	150	437	611
3,001円～	4,000円減		1	0	30	228	259
4,001円～	5,000円減		0	1	7	122	130
5,001円～	6,000円減		0	0	1	57	58
6,001円～	7,000円減		0	0	1	51	52
7,001円～	8,000円減		0	0	0	38	38
8,001円～	9,000円減		0	0	0	9	9
9,001円～	10,000円減		0	0	0	0	0
10,001円～	15,000円減		0	0	0	0	0
15,001円～	20,000円減		0	0	0	0	0
20,001円～	25,000円減		0	0	0	0	0
25,001円～	30,000円減		0	0	0	0	0
30,001円～	35,000円減		0	0	0	0	0
35,001円～	40,000円減		0	0	0	0	0
40,001円～	45,000円減		0	0	0	0	0
45,001円～	50,000円減		0	0	0	0	0
50,001円～	55,000円減		0	0	0	0	0
55,001円～	60,000円減		0	0	0	0	0
60,001円～	65,000円減		0	0	0	0	0
65,001円～	70,000円減		0	0	0	0	0
70,001円～	75,000円減		0	0	0	0	0
75,001円～	80,000円減		0	0	0	0	0
影響なし			231	42	15	175	463
合計			3,041	1,265	718	2,177	7,201

※影響なし世帯…課税データに年度途中喪失世帯（課税額が少額で影響が出ない）又は限度額超過世帯（減税後も限度額超過となる）があるため

減税額の平均値（調定減額）

	7割軽減世帯	5割軽減世帯	2割軽減世帯	一般世帯	合計
一世帯あたり平均	△ 221円	△ 754円	△ 1,514円	△ 2,125円	△ 1,019円
一人あたり平均	△ 167円	△ 426円	△ 873円	△ 1,542円	△ 698円

【参考資料】 保険税の減税による影響（モデル世帯による試算）

一般世帯（軽減なし世帯） 年税額 ※モデル所得は各世帯区分の平均値

4人世帯モデル

世帯構成 父、母、子ども2人 [モデル所得] 4,980,000円

※うち40歳～64歳2名（介護分あり）。子どもは小学生以上

改正前				改正後			
医療	支援	介護	合計	医療	支援	介護	合計
403,200円	190,900円	134,400円	728,500円	403,200円	183,000円	134,400円	720,600円
				0	▲ 7,900	0	▲ 7,900

3人世帯モデル

[世帯構成] 父、母、子ども1人 [モデル所得] 4,090,000円

※うち40歳～64歳2名（介護分あり）。子どもは小学生以上

改正前				改正後			
医療	支援	介護	合計	医療	支援	介護	合計
323,200円	153,000円	113,400円	589,600円	323,200円	146,700円	113,400円	583,300円
				0	▲ 6,300	0	▲ 6,300

2人世帯モデル

世帯構成 夫婦2人 [モデル所得] 2,720,000円

※うち40歳～64歳2名（介護分あり）

改正前				改正後			
医療	支援	介護	合計	医療	支援	介護	合計
211,500円	100,500円	81,000円	393,000円	211,500円	96,400円	81,000円	388,900円
				0	▲ 4,100	0	▲ 4,100

1人世帯モデル

世帯構成 単身世帯 [モデル所得] 1,760,000円

※うち40歳～64歳1名（介護分あり）

改正前				改正後			
医療	支援	介護	合計	医療	支援	介護	合計
126,900円	60,500円	48,300円	235,700円	126,900円	58,100円	48,300円	233,300円
				0	▲ 2,400	0	▲ 2,400

2割軽減世帯 年税額

※モデル所得は各世帯区分の平均値

4人世帯モデル

世帯構成 父、母、子ども2人 [モデル所得] 1,610,000円

※うち40歳～64歳2名（介護分あり）。子どもは小学生以上

改正前				改正後			
医療	支援	介護	合計	医療	支援	介護	合計
159,400円	77,400円	49,400円	286,200円	159,400円	74,300円	49,400円	283,100円
				0	▲ 3,100	0	▲ 3,100

3人世帯モデル

[世帯構成] 父、母、子ども1人 [モデル所得] 1,560,000円

※うち40歳～64歳2名（介護分あり）。子どもは小学生以上

改正前				改正後			
医療	支援	介護	合計	医療	支援	介護	合計
139,400円	67,400円	48,300円	255,100円	139,400円	64,700円	48,300円	252,400円
				0	▲ 2,700	0	▲ 2,700

※ 支援分は限度額超過

2人世帯モデル

世帯構成 夫婦2人 [モデル所得] 1,210,000円

※うち40歳～64歳2名（介護分あり）

改正前				改正後			
医療	支援	介護	合計	医療	支援	介護	合計
99,400円	48,200円	40,000円	187,600円	99,400円	46,300円	40,000円	185,700円
				0	▲ 1,900	0	▲ 1,900

1人世帯モデル

世帯構成 単身世帯 [モデル所得] 780,000円

※うち40歳～64歳1名（介護分あり）

改正前				改正後			
医療	支援	介護	合計	医療	支援	介護	合計
54,200円	26,600円	21,700円	102,500円	54,200円	25,500円	21,700円	101,400円
				0	▲ 1,100	0	▲ 1,100

5割軽減世帯 年税額

4人世帯モデル

世帯構成 父、母、子ども2人 [モデル所得] 830,000円

※うち40歳～64歳2名（介護分あり）。子どもは小学生以上

改正前				改正後			
医療	支援	介護	合計	医療	支援	介護	合計
77,200円	38,000円	22,900円	138,100円	77,200円	36,600円	22,900円	136,700円
				0	▲ 1,400	0	▲ 1,400

3人世帯モデル

[世帯構成] 父、母、子ども1人 [モデル所得] 770,000円

※うち40歳～64歳2名（介護分あり）。子どもは小学生以上

改正前				改正後			
医療	支援	介護	合計	医療	支援	介護	合計
62,800円	30,900円	21,500円	115,200円	62,800円	29,700円	21,500円	114,000円
				0	▲ 1,200	0	▲ 1,200

※ 支援分は限度額超過

2人世帯モデル

世帯構成 夫婦2人 [モデル所得] 720,000円

※うち40歳～64歳2名（介護分あり）

改正前				改正後			
医療	支援	介護	合計	医療	支援	介護	合計
49,000円	24,100円	20,300円	93,400円	49,000円	23,100円	20,300円	92,400円
				0	▲ 1,000	0	▲ 1,000

1人世帯モデル

世帯構成 単身世帯 [モデル所得] 580,000円

※うち40歳～64歳1名（介護分あり）

改正前				改正後			
医療	支援	介護	合計	医療	支援	介護	合計
29,300円	14,500円	12,000円	55,800円	29,300	13,900	12,000	55,200
				0	▲ 600	0	▲ 600

7割軽減世帯 年税額

4人世帯モデル

世帯構成 父、母、子ども2人 [モデル所得] 所得なし

※うち40歳～64歳2名（介護分あり）。子どもは小学生以上

改正前				改正後			
医療	支援	介護	合計	医療	支援	介護	合計
30,400円	15,500円	8,100円	54,000円	30,400円	14,900円	8,100円	53,400円
				0	▲ 600	0	▲ 600

3人世帯モデル

[世帯構成] 父、母、子ども1人 [モデル所得] 所得なし

※うち40歳～64歳2名（介護分あり）。子どもは小学生以上

改正前				改正後			
医療	支援	介護	合計	医療	支援	介護	合計
24,100円	12,300円	8,100円	44,500円	24,100円	11,800円	8,100円	44,000円
				0	▲ 500	0	▲ 500

2人世帯モデル

世帯構成 夫婦2人 [モデル所得] 所得なし

※うち40歳～64歳2名（介護分あり）

改正前				改正後			
医療	支援	介護	合計	医療	支援	介護	合計
17,900円	9,100円	8,100円	35,100円	17,900円	8,800円	8,100円	34,800円
				0	▲ 300	0	▲ 300

1人世帯モデル

世帯構成 単身世帯 [モデル所得] 所得なし

※うち40歳～64歳1名（介護分あり）

改正前				改正後			
医療	支援	介護	合計	医療	支援	介護	合計
11,600円	5,900円	5,000円	22,500円	11,600円	5,700円	5,000円	22,300円
				0	▲ 200	0	▲ 200