

ひとを育て自然と産業が共に息づくまち田川  
～活力あるものづくり産業都市を目指して～

# 田川市第5次総合計画

## 後期基本計画

市民意識（アンケート）調査結果



令和3年3月  
福岡県田川市



# I 調査の概要

## 1 調査目的

本市は「田川市第5次総合計画」において、平成28年度から令和2年度までに取り組むべき施策を掲げた「後期基本計画」を策定し、目指すべき将来像「人を育て自然と産業がともに息づくまち 田川～活力あるものづくり産業都市を目指して～」の実現に向け、計画に基づいた市政運営を進めている。

この後期基本計画を推進していく中で、それぞれの施策（37施策）に設定した成果指標の現況を調査し、その進捗状況を確認することによって、今後、施策を具現化するための既存事業の改廃や、新たな事業の立案等に生かしていくことを目的として、本件調査を実施する。

## 2 調査設計

(1) 調査時期

令和3年2月10日（水曜日）～令和3年3月1日（月曜日）

(2) 調査対象

田川市に在住の18歳以上の市民1,000人

（令和3年1月1日時点の住民基本台帳から無作為抽出）

(3) 有効回収数（回収率）

回収数	回収率 （発送数に対する割合）	前回比 （令和元年6月）
396件	39.6%	2.0ポイント増

(4) 調査方法

郵送配付・郵送回収

(5) 調査内容

ア 回答者の属性に関する項目

9項目

イ 「田川市第5次総合計画 後期基本計画に掲げる成果指標（市民意識調査に係るもの）」の満足度及び重要度に関する項目

2項目

(6) 調査主体

田川市 総務部 経営企画課 企画政策係

〈留意事項〉

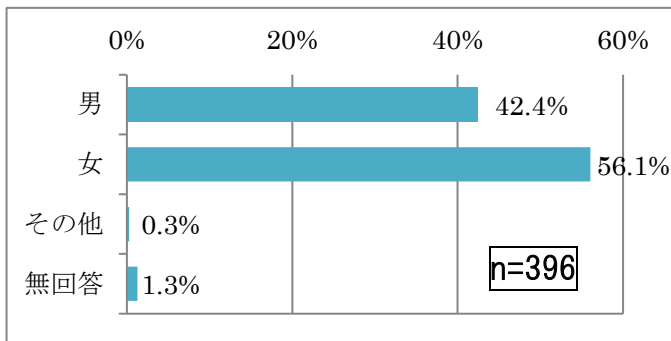
※1 図表中のnとは、各設問の回答者総数のこと。

※2 百分率はnを100%として算出し、小数点第2位を四捨五入して小数点第1位までを示している。このため、百分率の合計が100%にならない場合や合計と一致しない場合がある。

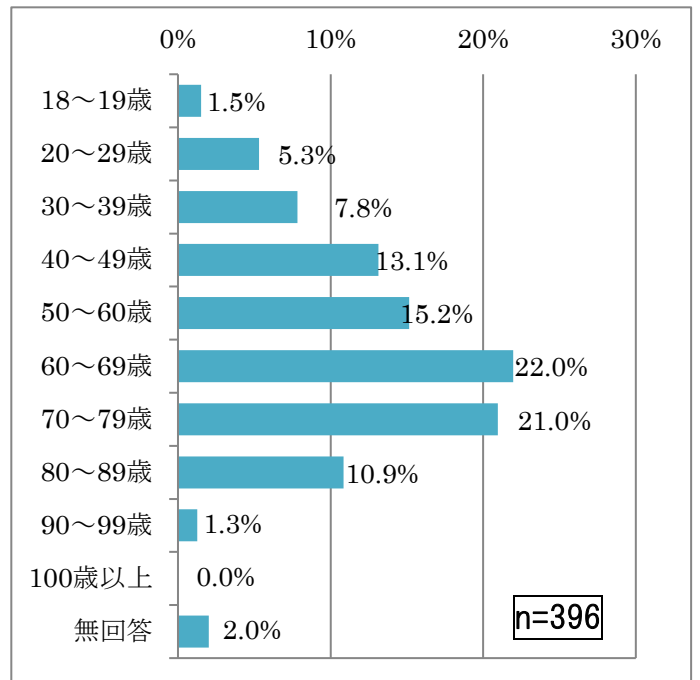
### 3 - 1 回答者の属性 - ①

問1 あなたご自身のことについてお答えください。当てはまる番号1つに○をつけてください。

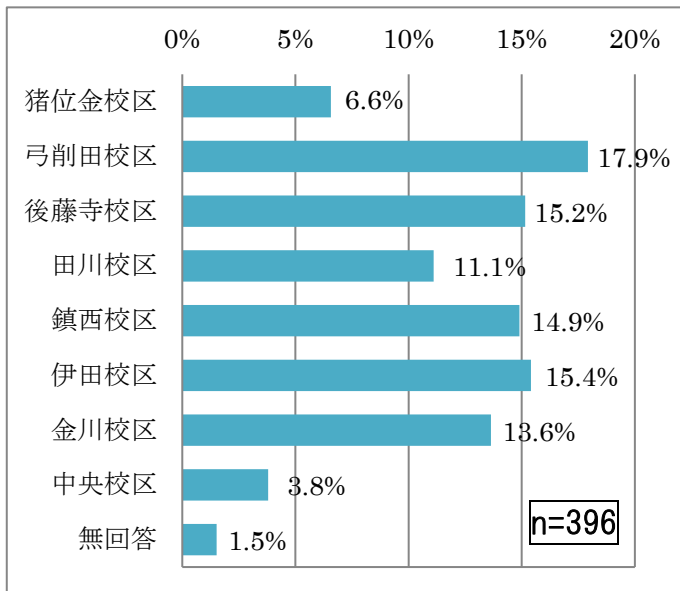
#### ○ 性別



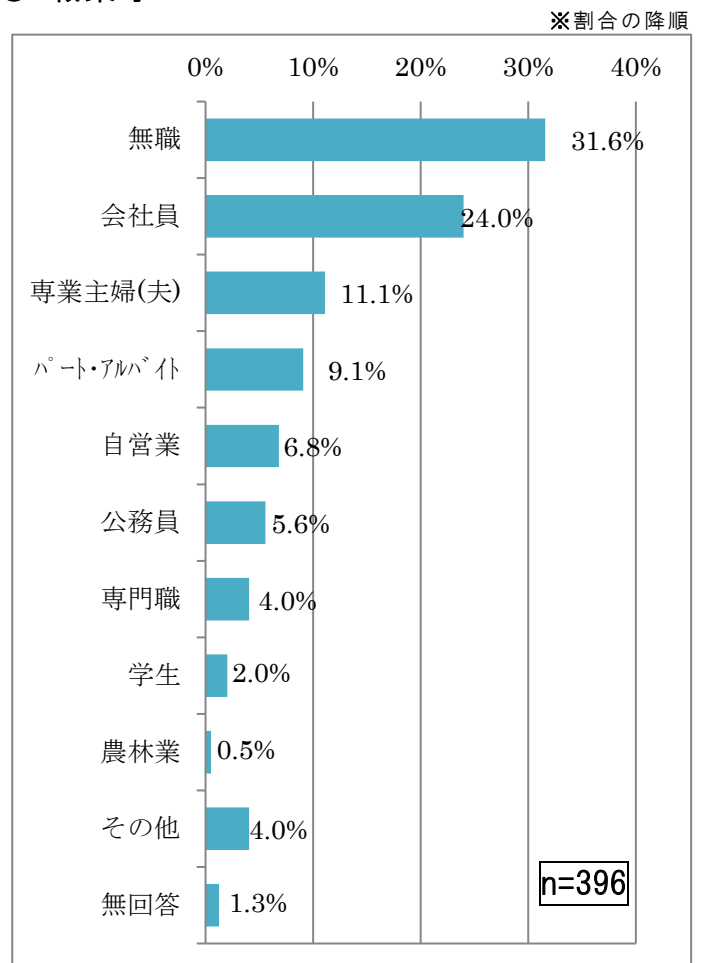
#### ○ 年代（年齢）



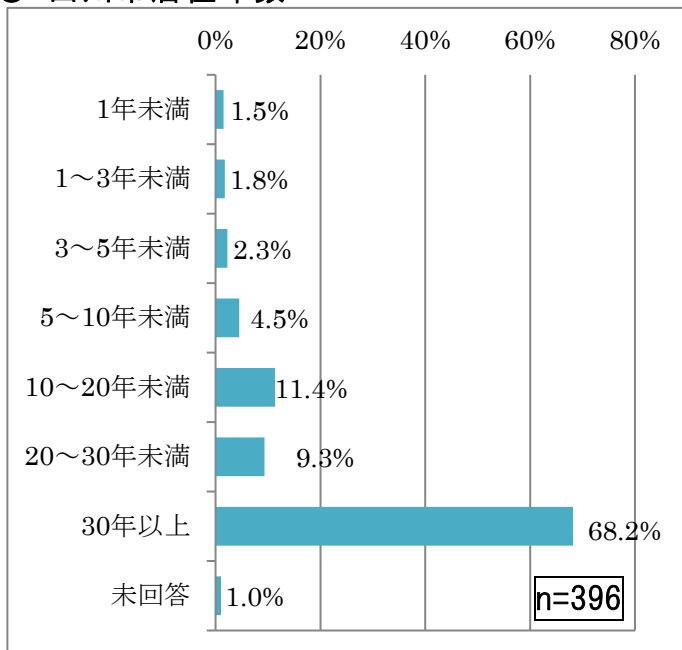
#### ○ 居住地区（中学校区）



#### ○ 職業等



#### ○ 田川市居住年数

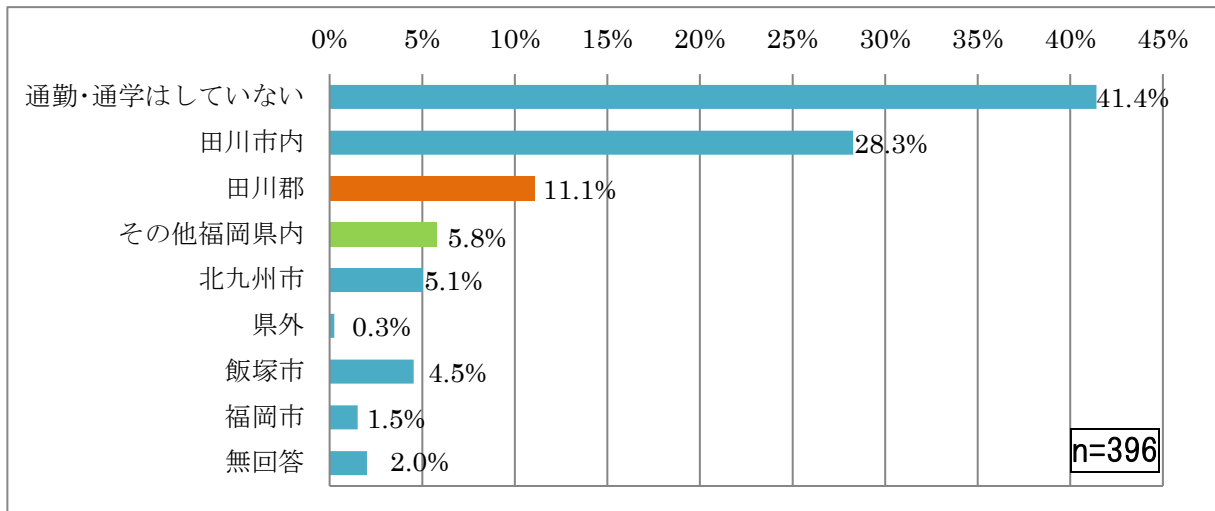


### 3 - 2 回答者の属性 - ②

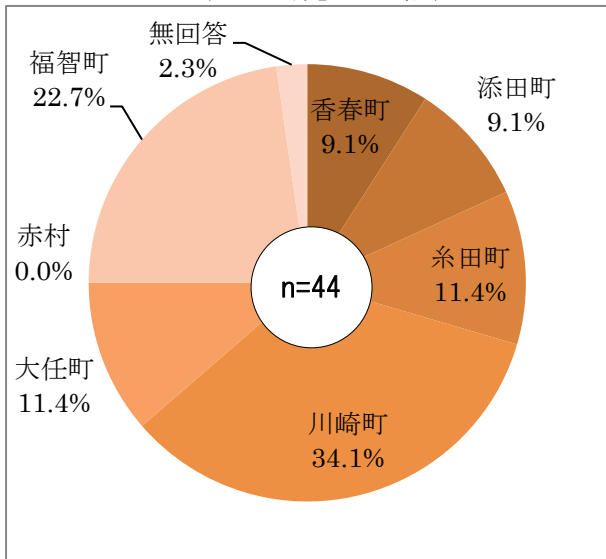
問1 あなたご自身のことについてお答えください。当てはまる番号1つに○をつけてください。

#### ○ 通勤・通学先

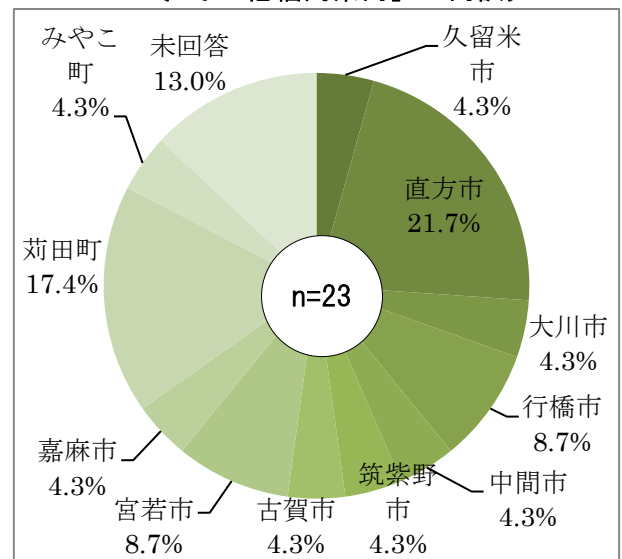
※割合の降順



〔「田川郡」の内訳〕

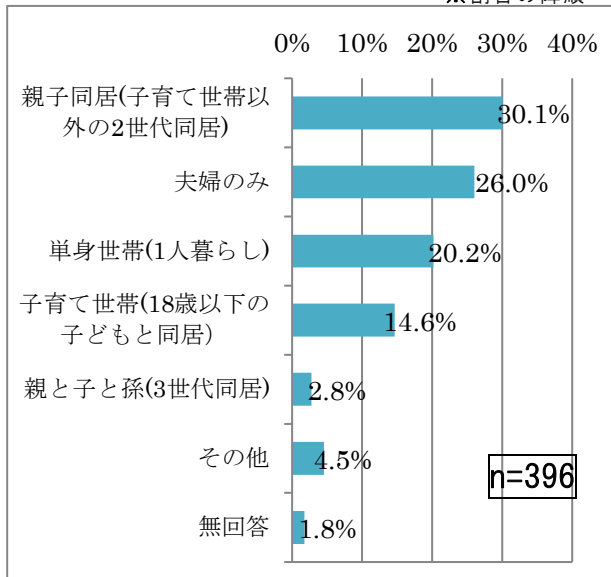


〔「その他福岡県内」の内訳〕



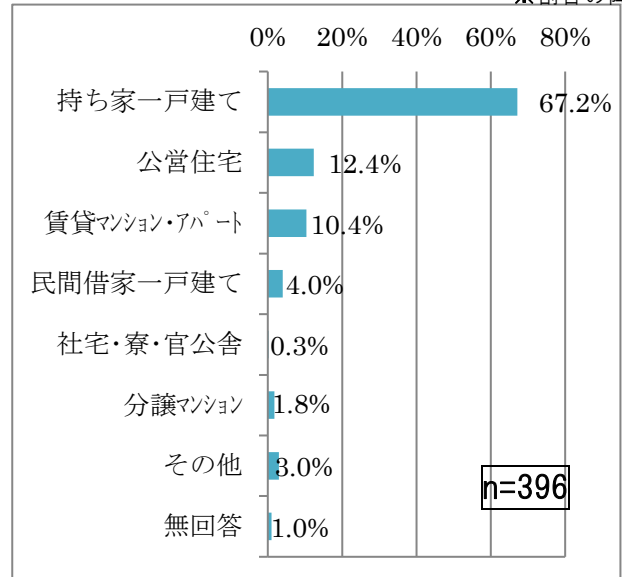
#### ○ 同居の状況

※割合の降順



#### ○ 居住形態

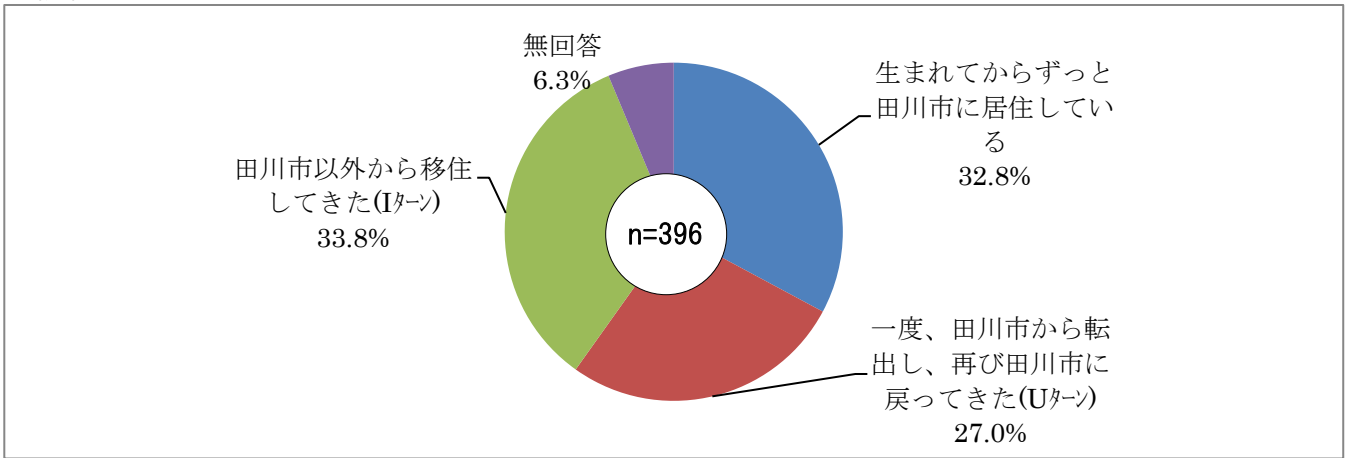
※割合の降順



### 3 - 3 回答者の属性 - ③

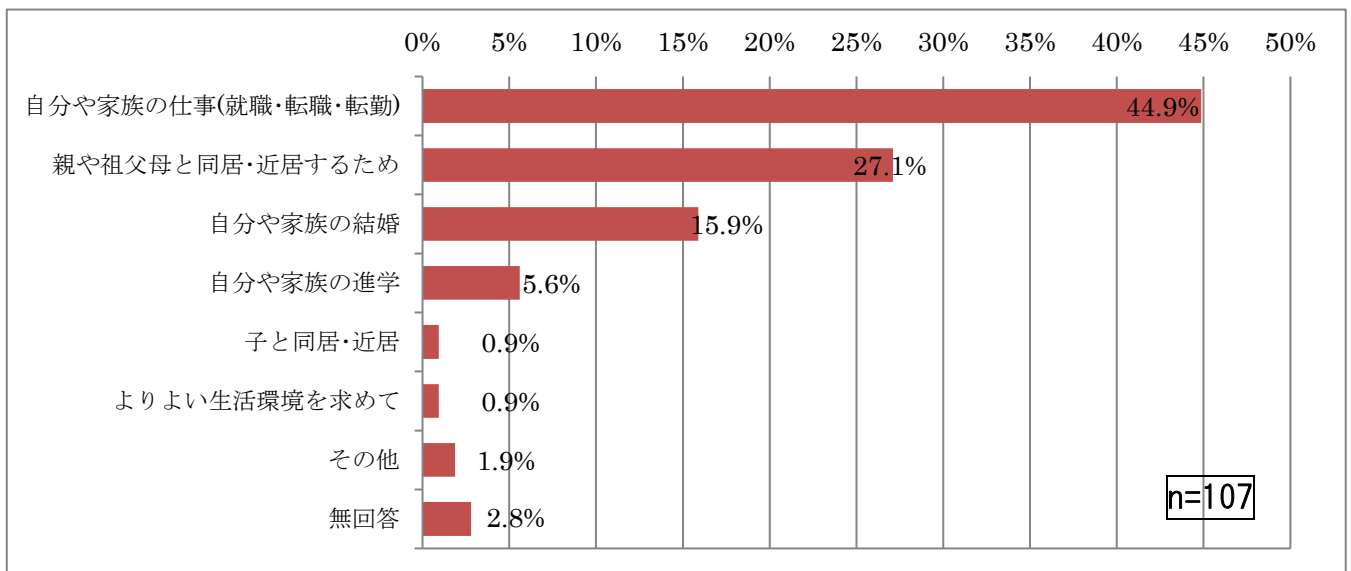
問1 あなたご自身のことについてお答えください。当てはまる番号1つに○をつけてください。

#### ○ 移住の有無



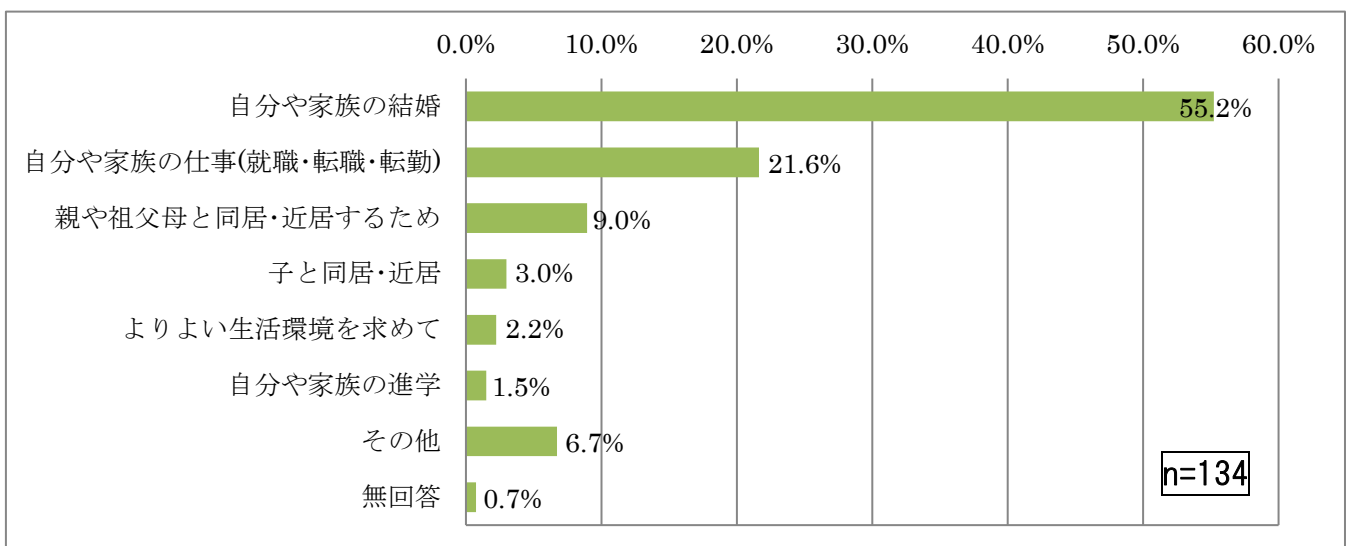
#### 〔「一度、田川市から転出し、再び田川市に戻ってきた (Uターン)」の理由〕

※割合の降順



#### 〔「田川市以外から移住してきた (Iターン)」の理由〕

※割合の降順



## Ⅱ 市民意識（アンケート）調査の結果

### 1 満足度

問2 あなたは、自分の住んでいる地域のことについてどのように感じていますか。1 から37の質問について、あなたの考え方に近いものを一つ選んで○をつけてください。

#### □ 全体結果（満足度）

「生活用水（水道）を安心して使うことができる」に満足している割合（「そう思う」と「ややそう思う」を合計した割合）が84.8%で最も高く、次いで「田川市立病院をはじめ、地域の医療体制が整っている」（65.1%）、「生活に密着した主要な道路が整備されている」（63.6%）と続いている。

また、最上位から13位「火災や災害（地震、風水害など）に対する体制が整っている」までは、50%以上の満足度が得られている。

#### ■ 質問内容別

36の質問内容のうち、31の項目について平成27年度の値を上回った。

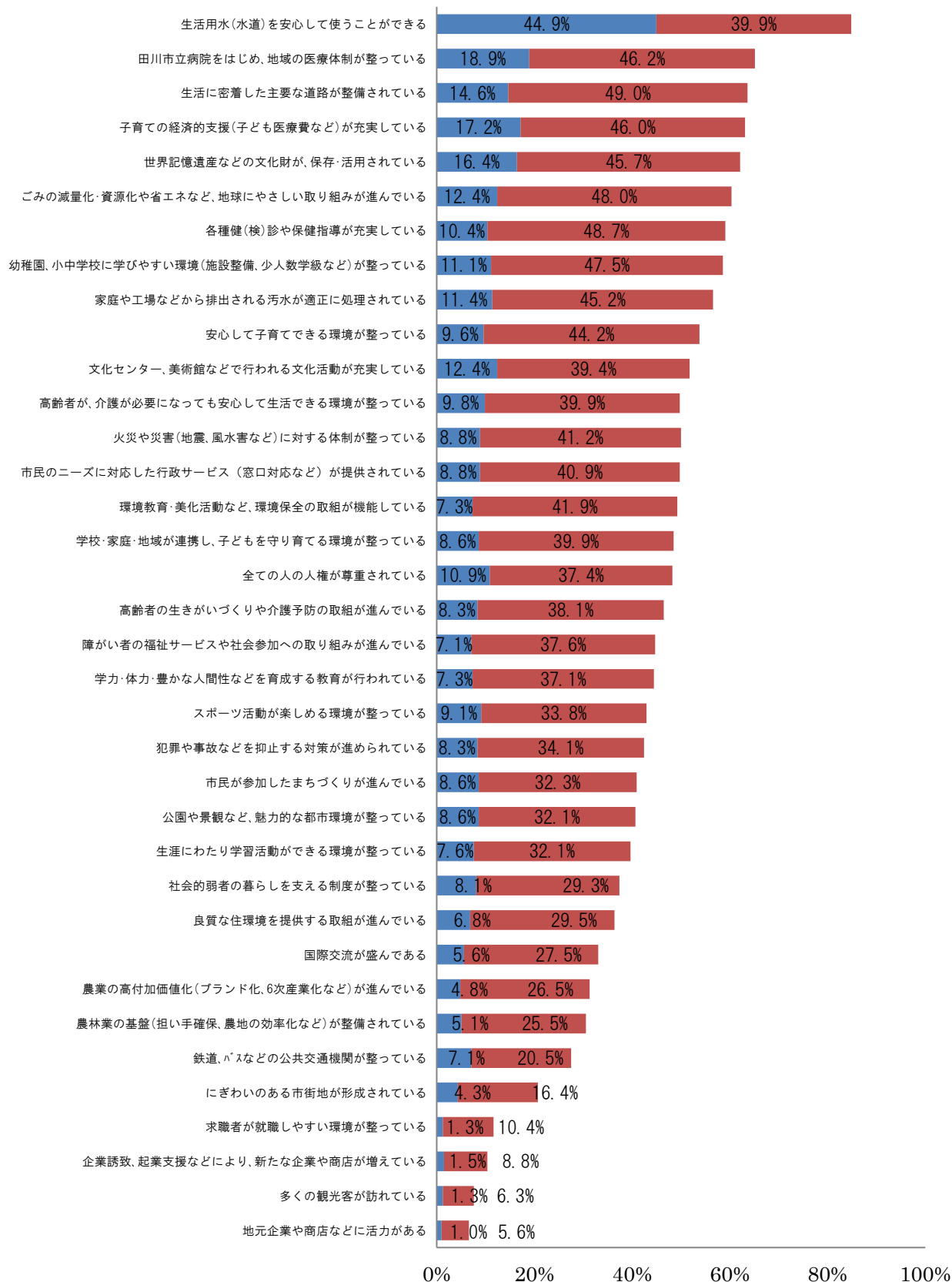
そのうち、「幼稚園、小中学校に学びやすい環境（施設整備、少人数学級など）が整っている」が最も値が伸びており（24.9ポイント）、次いで「子育ての経済的支援（子ども医療費など）が充実している」（22.3ポイント）、「安心して子育てできる環境が整っている」（22ポイント）と続いている。

一方で、「鉄道、バスなどの公共交通機関が整っている」（-2.7ポイント）、「多くの観光客が訪れている」（-5.7ポイント）、「文化センター、美術館などで行われる文化活動が充実している」（-0.9ポイント）、「世界記憶遺産などの文化財が、保存・活用されている」（-0.4ポイント）の6項目については、平成27年度調査から値が悪化した。

「満足度」  
 (「そう思う」と「ややそう思う」の合計)

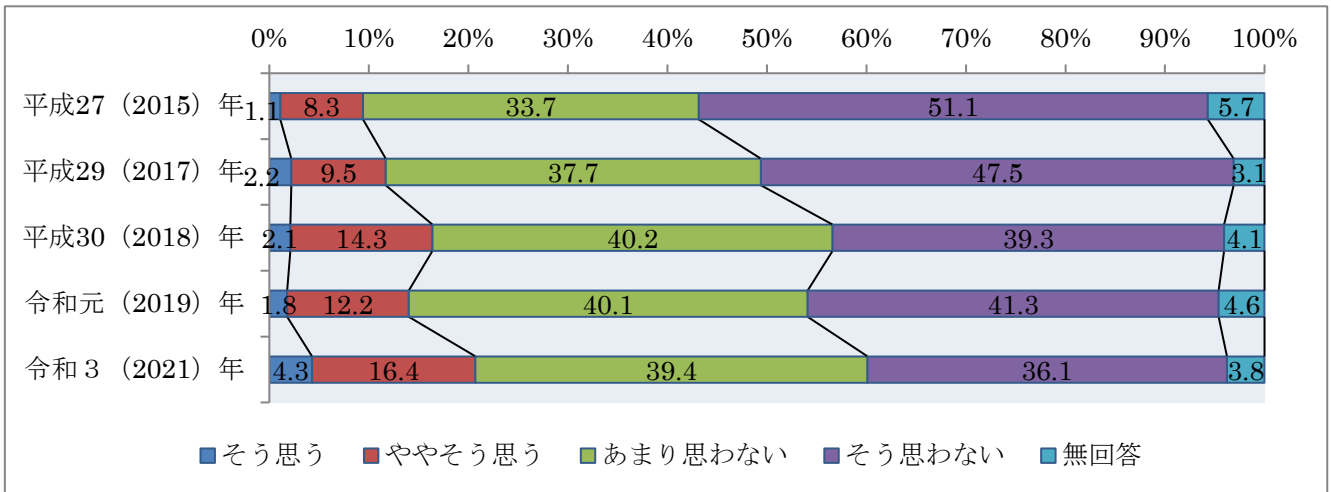
■ そう思う ■ ややそう思う

※割合の降順



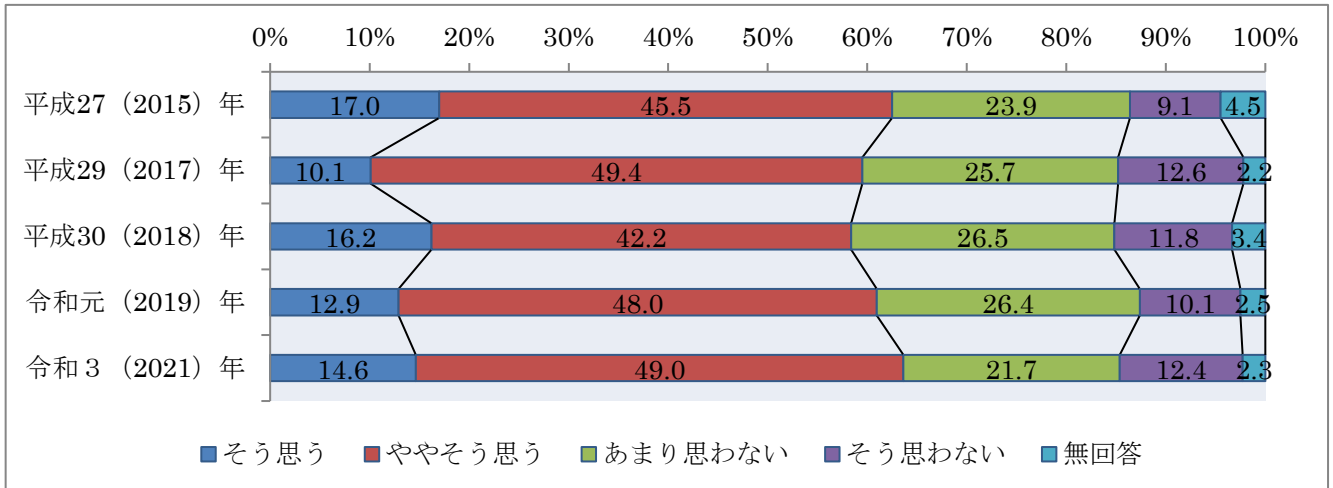


1 「にぎわいのある市街地が形成されている」と感じている市民の割合



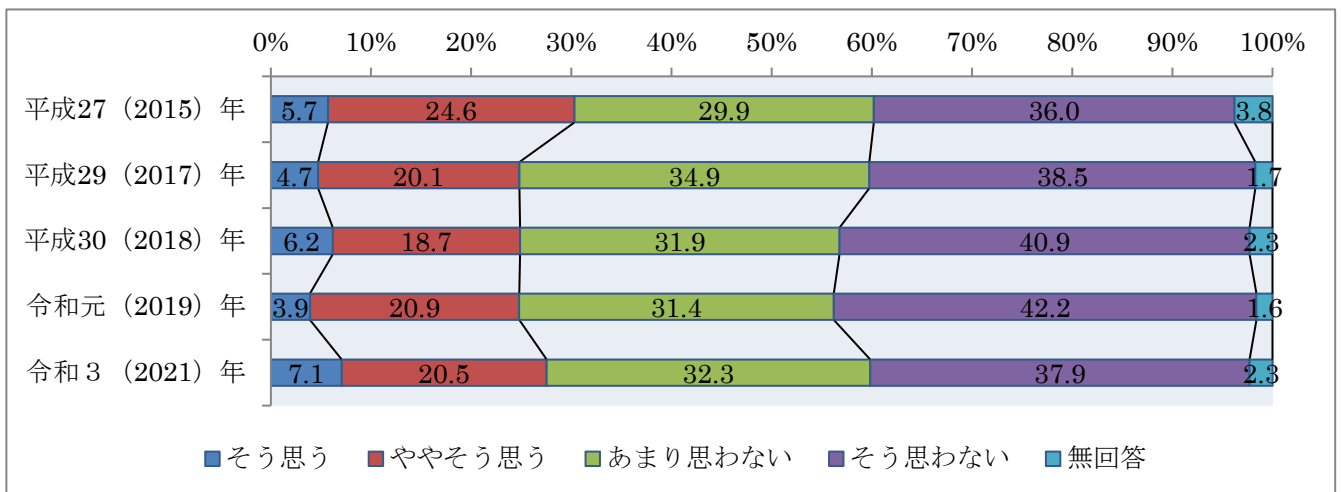
「そう思う」と「ややそう思う」の合計が、平成 27 年度から 11.3 ポイント増加した。

2 「生活に密着した主要な道路が整備されている」と感じている市民の割合



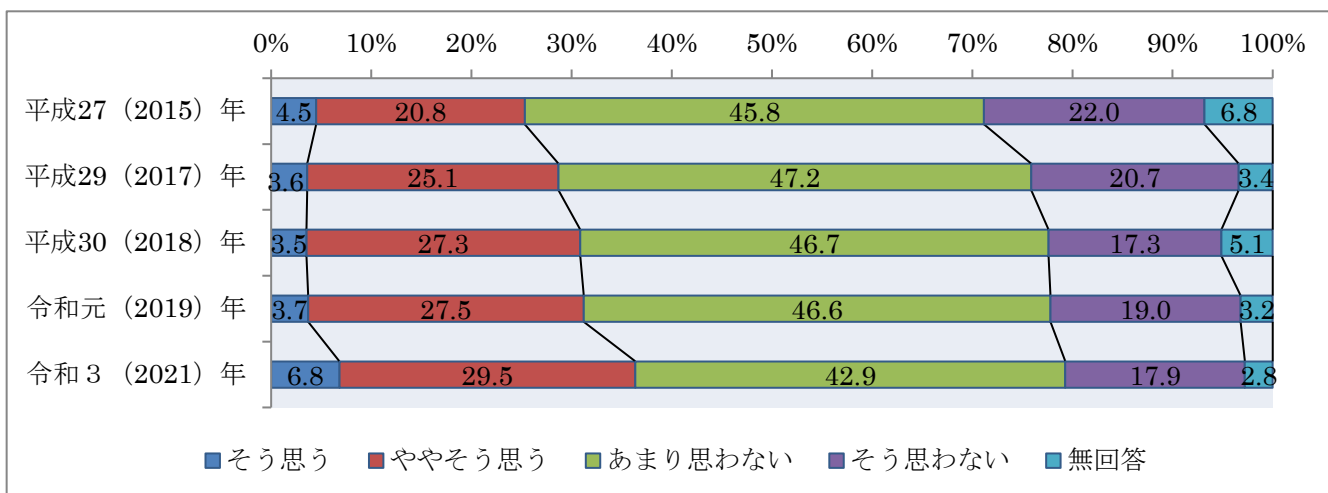
「そう思う」と「ややそう思う」の合計が、平成 27 年度から 1.1 ポイント増加した。

3 「鉄道、バスなどの公共交通機関が整っている」と感じている市民の割合



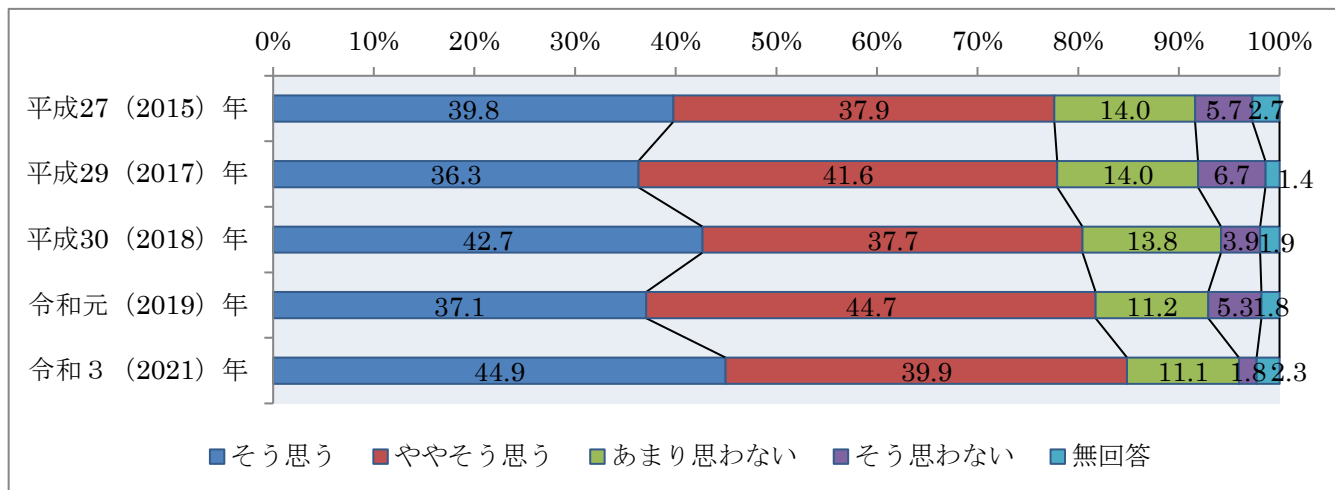
「そう思う」と「ややそう思う」の合計が、平成 27 年度から 2.7 ポイント減少した。

4 「良質な住環境を提供する取組が進んでいる」と感じている市民の割合



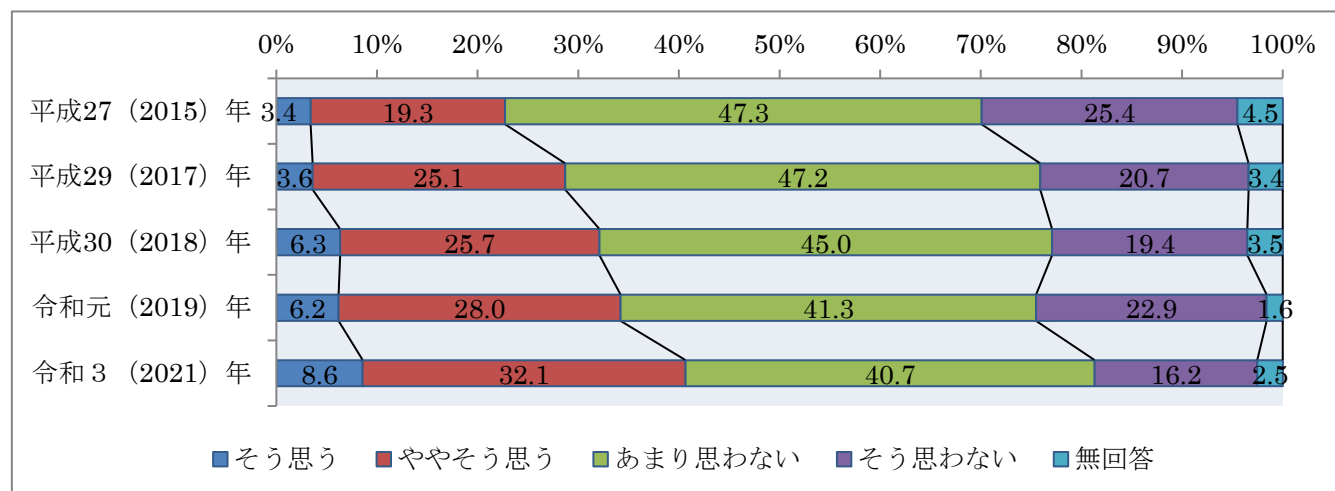
「そう思う」と「ややそう思う」の合計が、平成27年度から11ポイント増加した。

5 「生活用水(水道)を安心して使うことができる」と感じている市民の割合



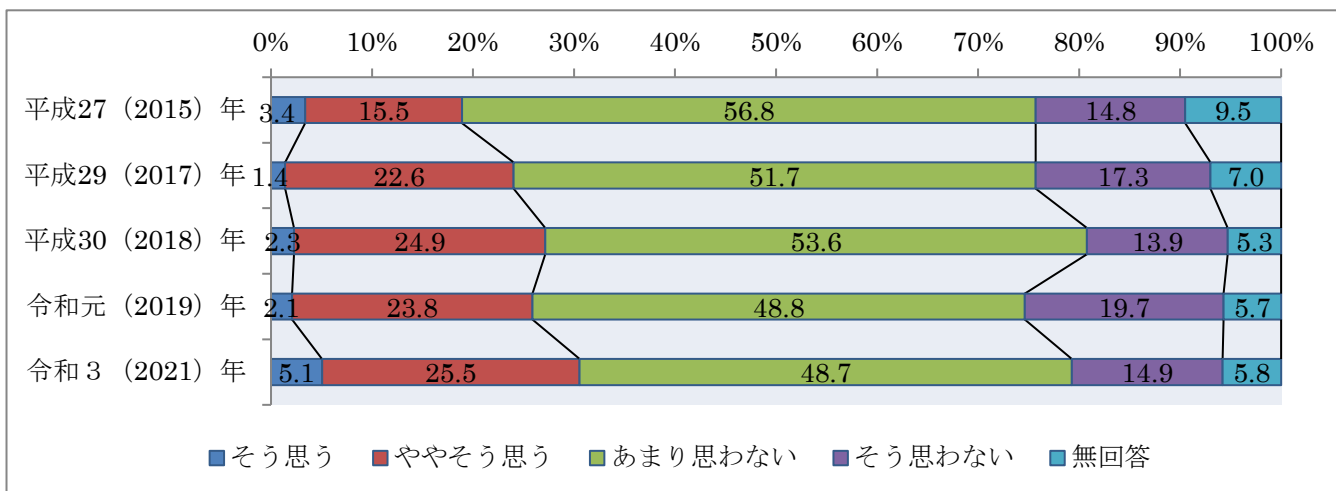
「そう思う」と「ややそう思う」の合計が、平成27年度から7.1ポイント増加した。

6 「公園や景観など、魅力的な都市環境が整っている」と感じている市民の割合



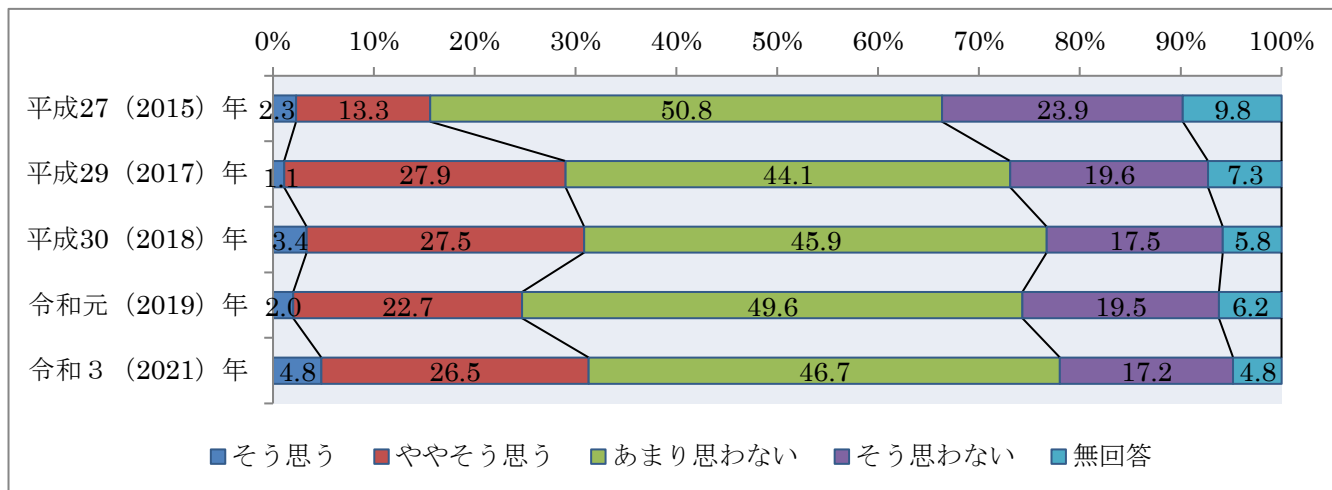
「そう思う」と「ややそう思う」の合計が、平成27年度から18ポイント増加した。

7 「農林業の基盤(担い手確保、農地の効率化など)が整備されている」と感じている市民の割合



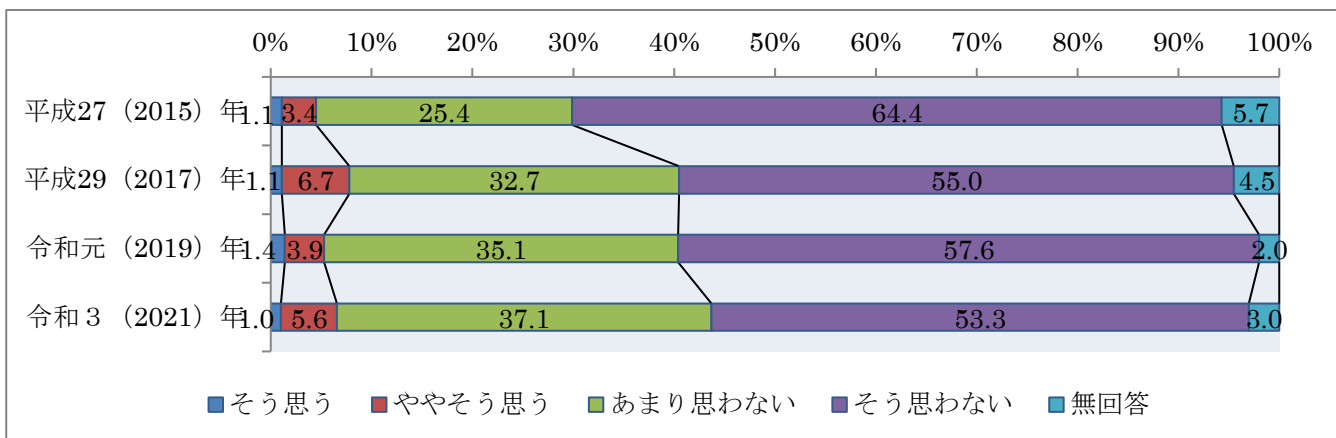
「そう思う」と「ややそう思う」の合計が、平成 27 年度から 11.7 ポイント増加した。

8 「農業の高付加価値化(ブランド化、6次産業化など)が進んでいる」と感じている市民の割合



「そう思う」と「ややそう思う」の合計が、平成 27 年度から 15.7 ポイント増加した。

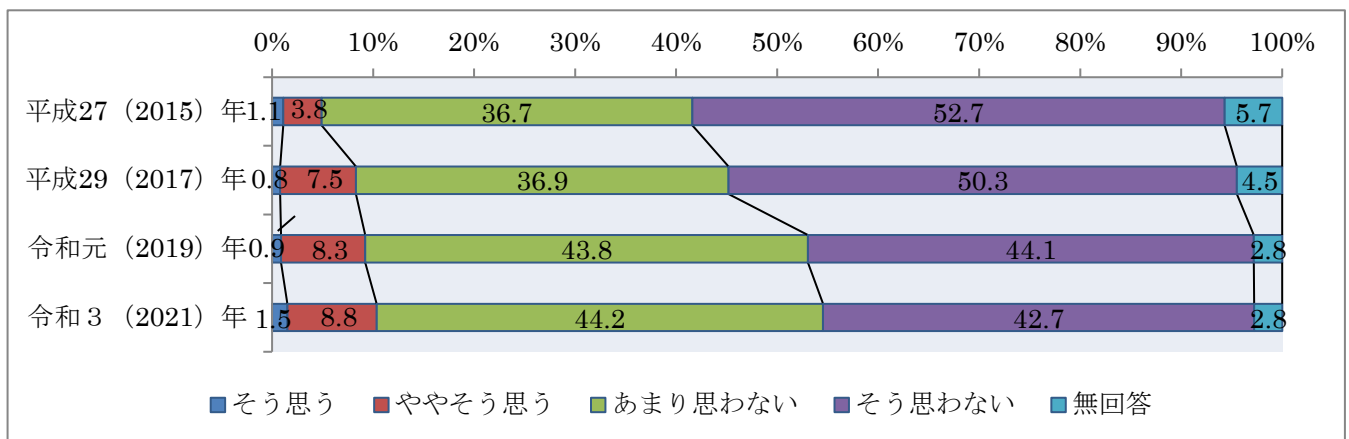
9 「地元企業や商店などに活力がある」と感じている市民の割合



「そう思う」と「ややそう思う」の合計が、平成 27 年度から 2.1 ポイント増加した。

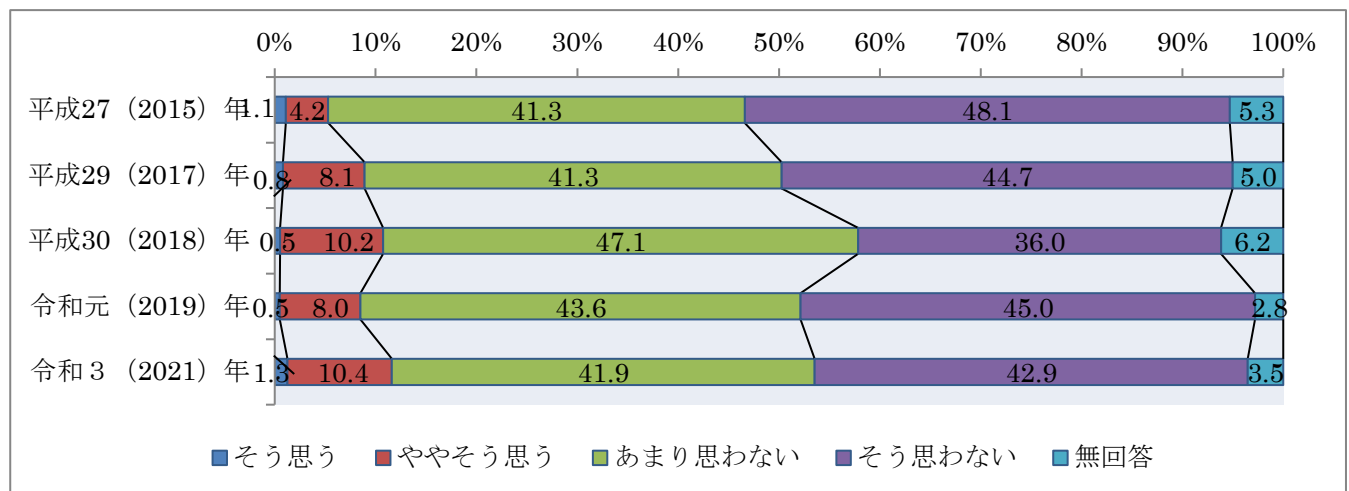
※平成 30 年は調査項目なし

10 「企業誘致、起業支援などにより、新たな企業や商店が増えている」と感じている市民の割合



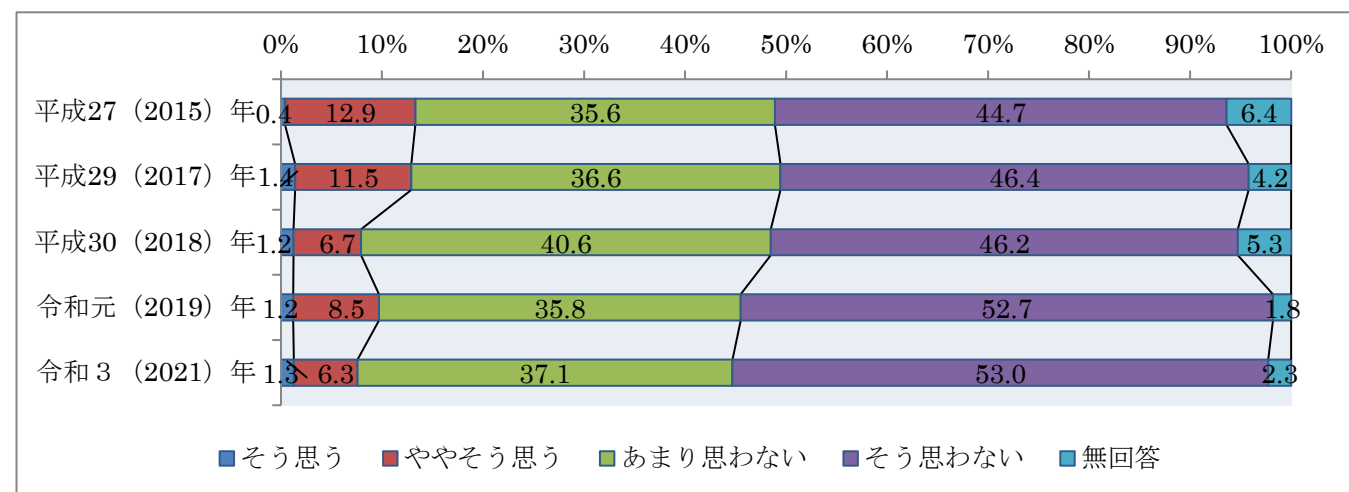
「そう思う」と「ややそう思う」の合計が、平成27年度から5.4ポイント増加した。

11 「求職者が就職しやすい環境が整っている」と感じている市民の割合



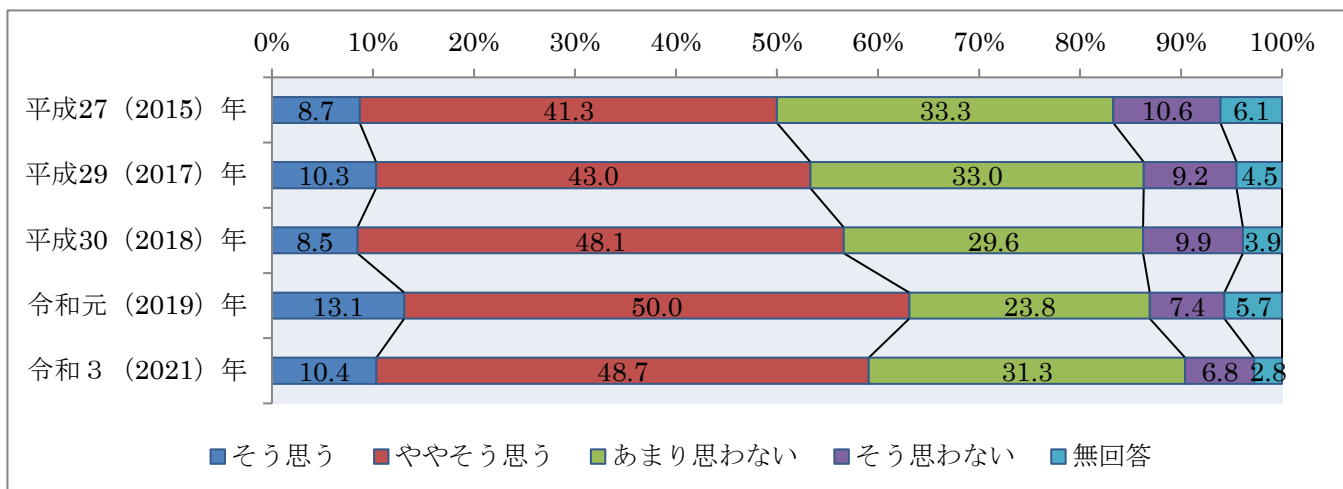
「そう思う」と「ややそう思う」の合計が、平成27年度から6.2ポイント増加した。

12 「多くの観光客が訪れている」と感じている市民の割合



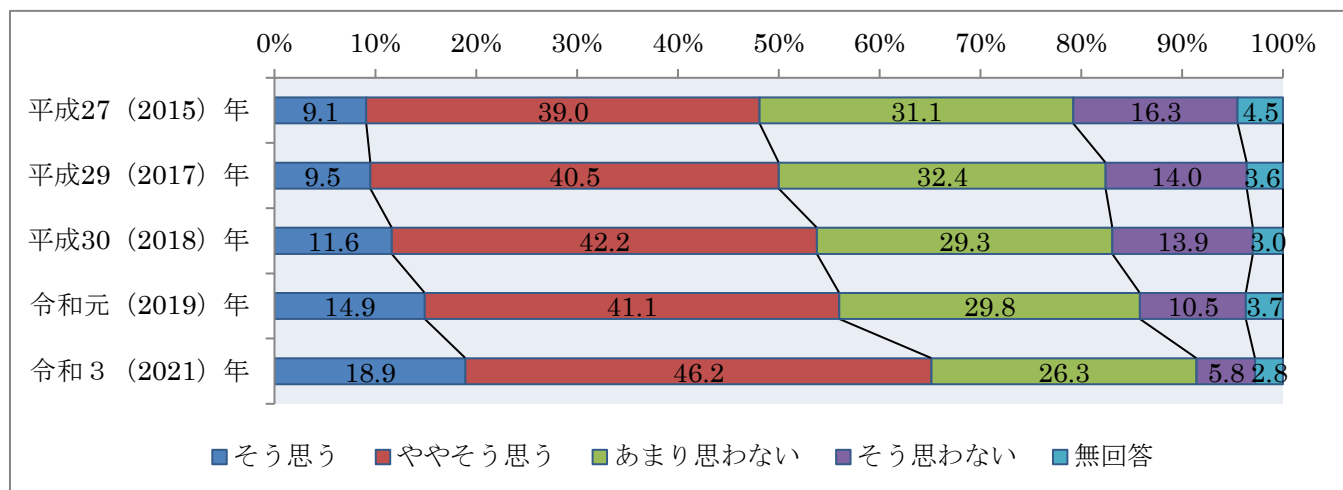
「そう思う」と「ややそう思う」の合計が、平成27年度から5.7ポイント減少した。

13 「各種健(検)診や保健指導が充実している」と感じている市民の割合



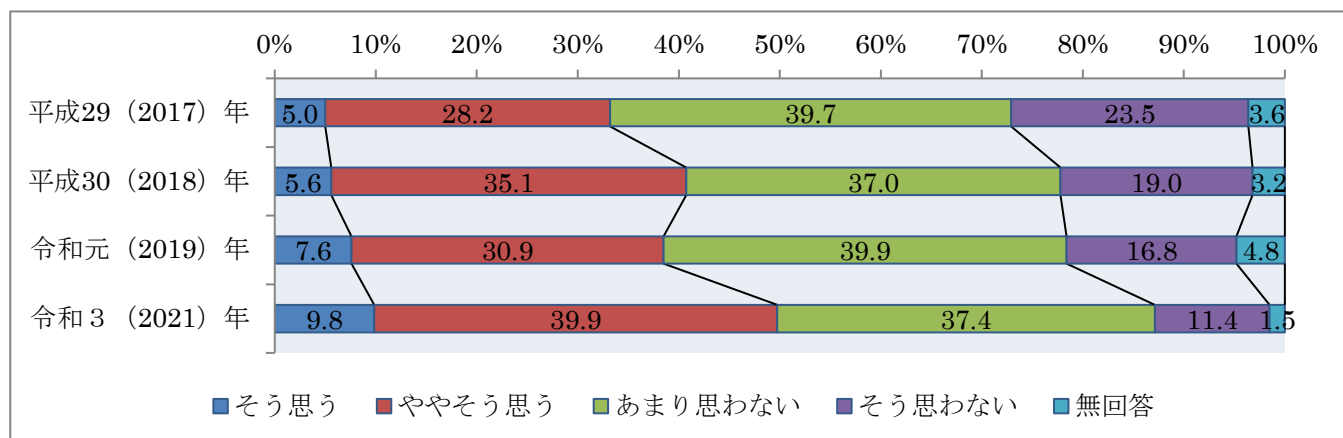
「そう思う」と「ややそう思う」の合計が、平成27年度から9.1ポイント増加した。

14 「田川市立病院をはじめ、地域の医療体制が整っている」と感じている市民の割合



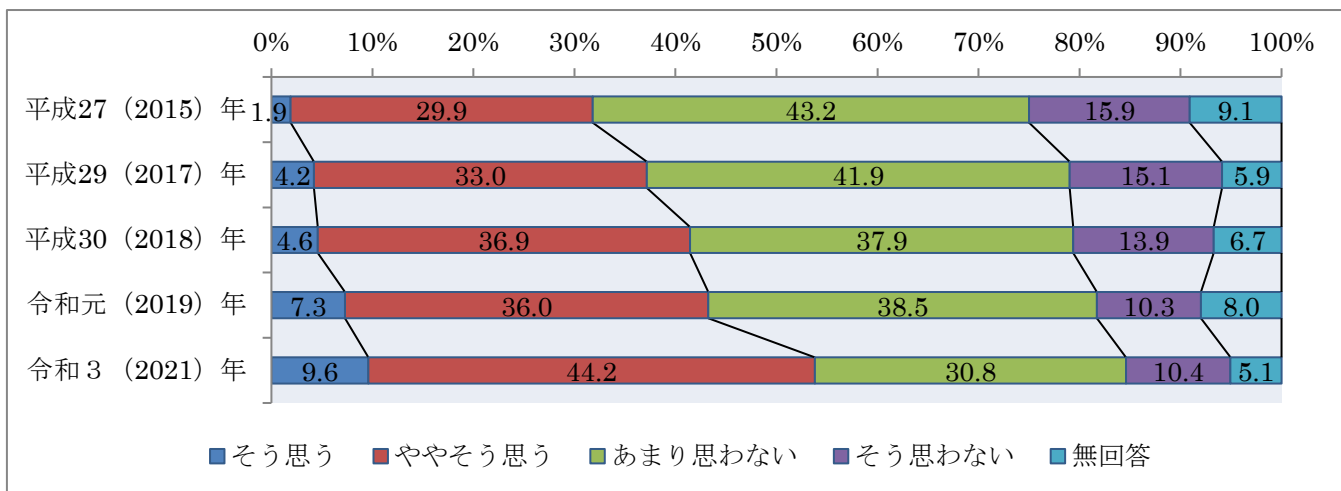
「そう思う」と「ややそう思う」の合計が、平成27年度から17ポイント増加した。

15 「高齢者が、介護が必要になっても安心して生活できる環境が整っている」と感じている市民の割合



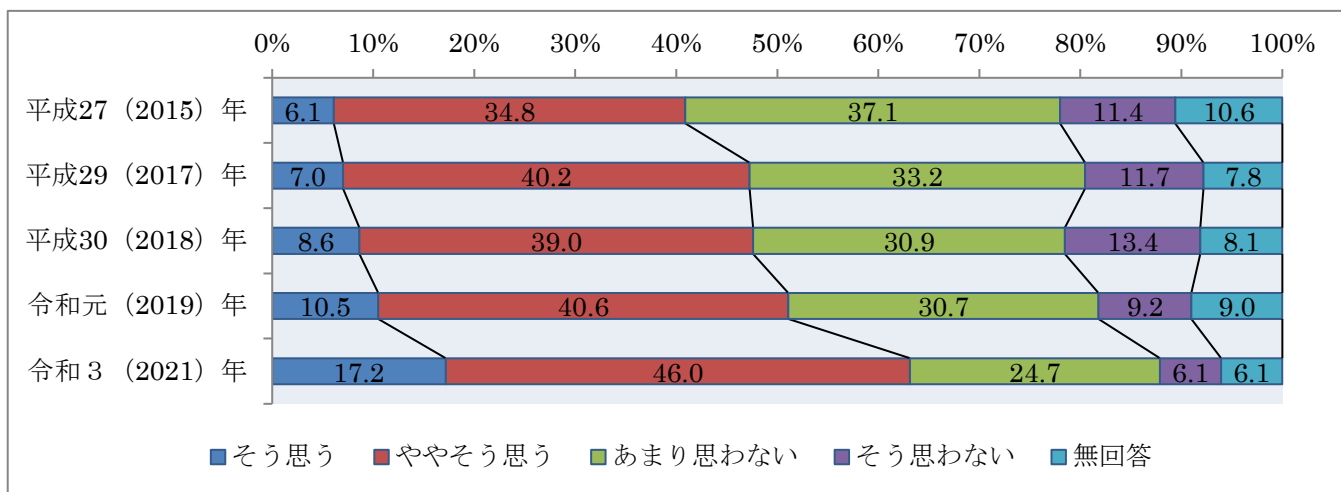
※平成27年は未調査。

16 「安心して子育てができる環境が整っている」と感じている市民の割合



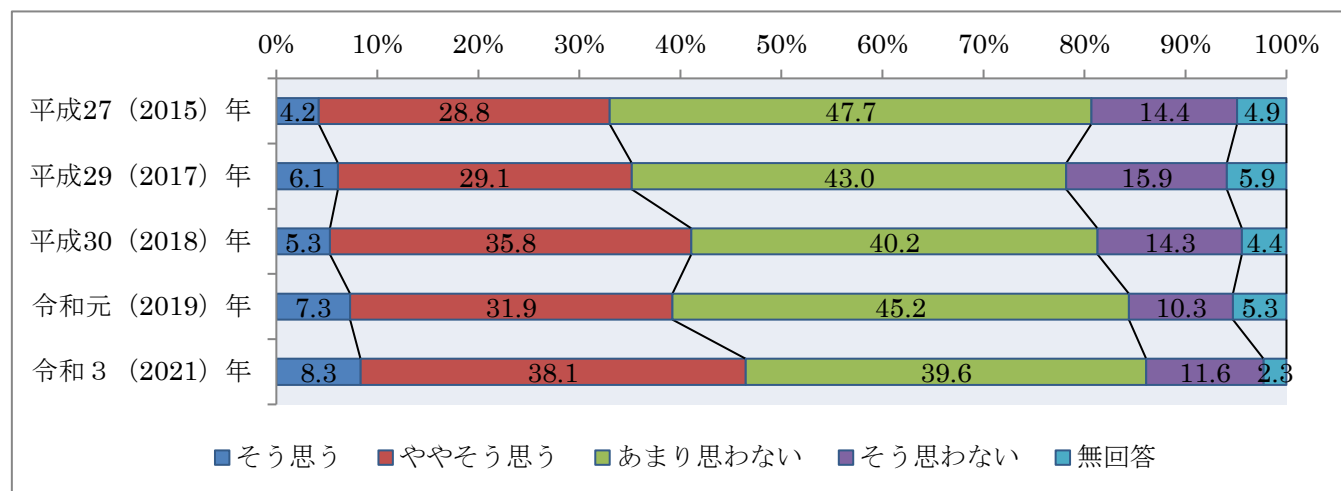
「そう思う」と「ややそう思う」の合計が、平成 27 年度から 22 ポイント増加した。

17 「子育ての経済的支援(子ども医療費など)が充実している」と感じている市民の割合



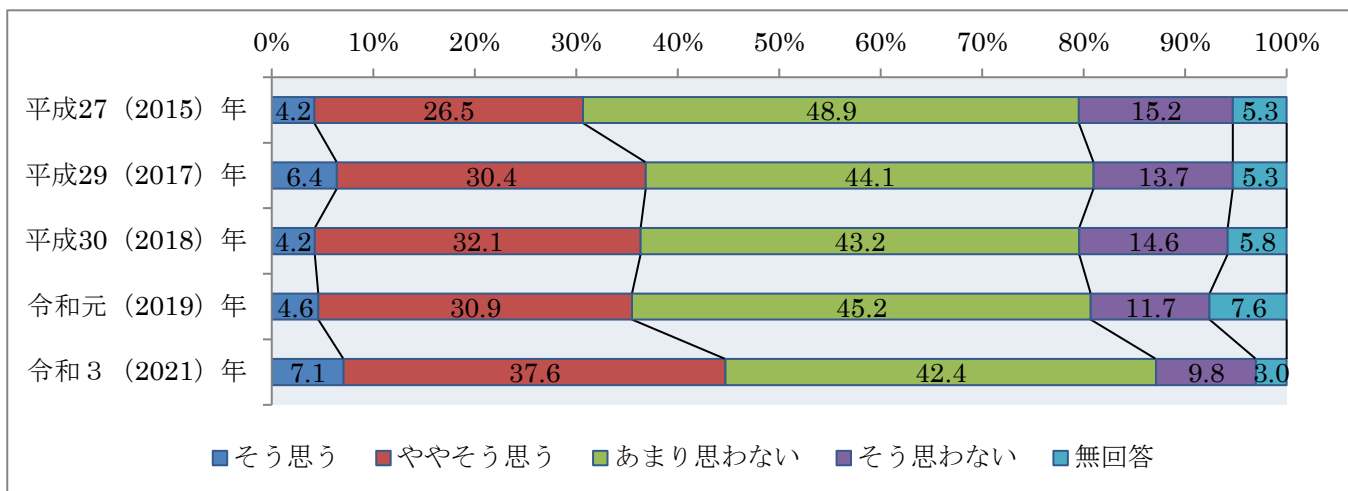
「そう思う」と「ややそう思う」の合計が、平成 27 年度から 22.3 ポイント増加した。

18 「高齢者の生きがいづくりや介護予防の取り組みが進んでいる」と感じている市民の割合



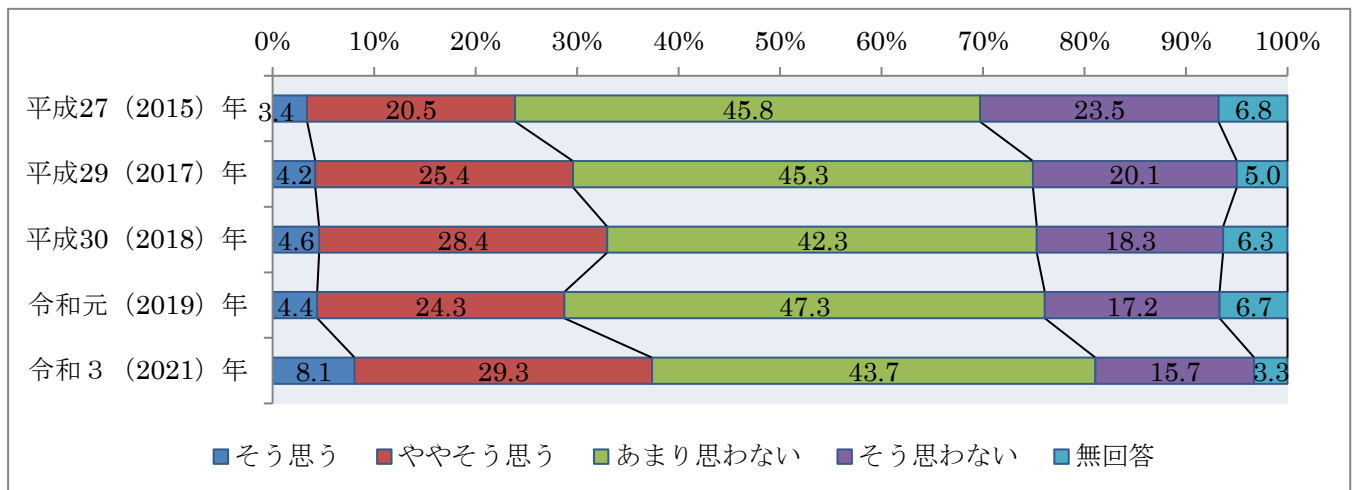
「そう思う」と「ややそう思う」の合計が、平成 27 年度から 13.4 ポイント増加した。

19 「障がい者の福祉サービスや社会参加への取り組みが進んでいる」と感じている市民の割合



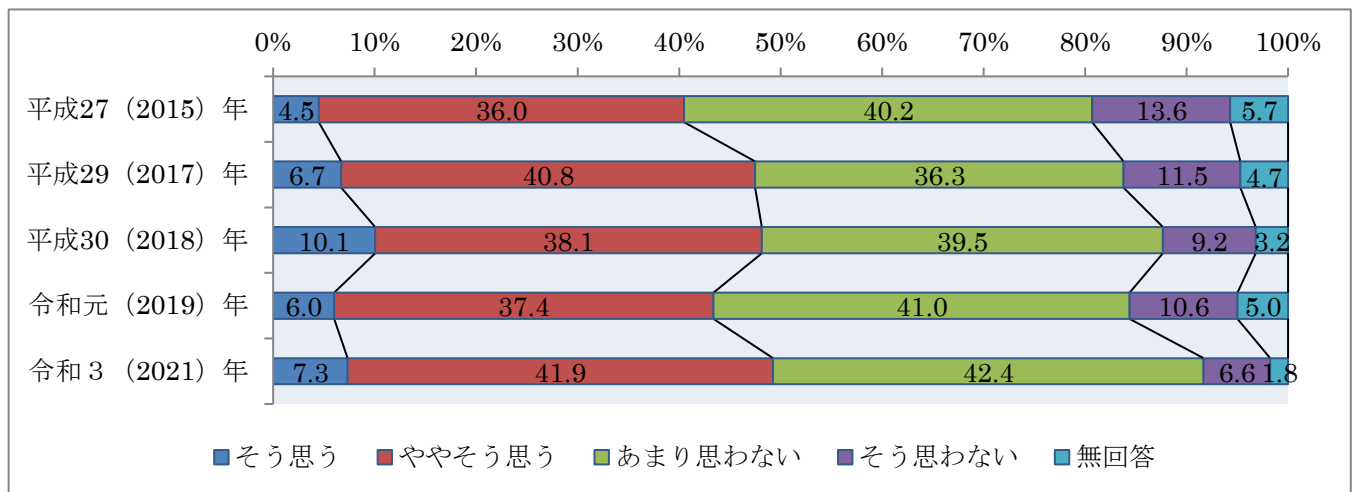
「そう思う」と「ややそう思う」の合計が、平成 27 年度から 14 ポイント増加した。

20 「社会的弱者の暮らしを支える制度が整っている」と感じている市民の割合



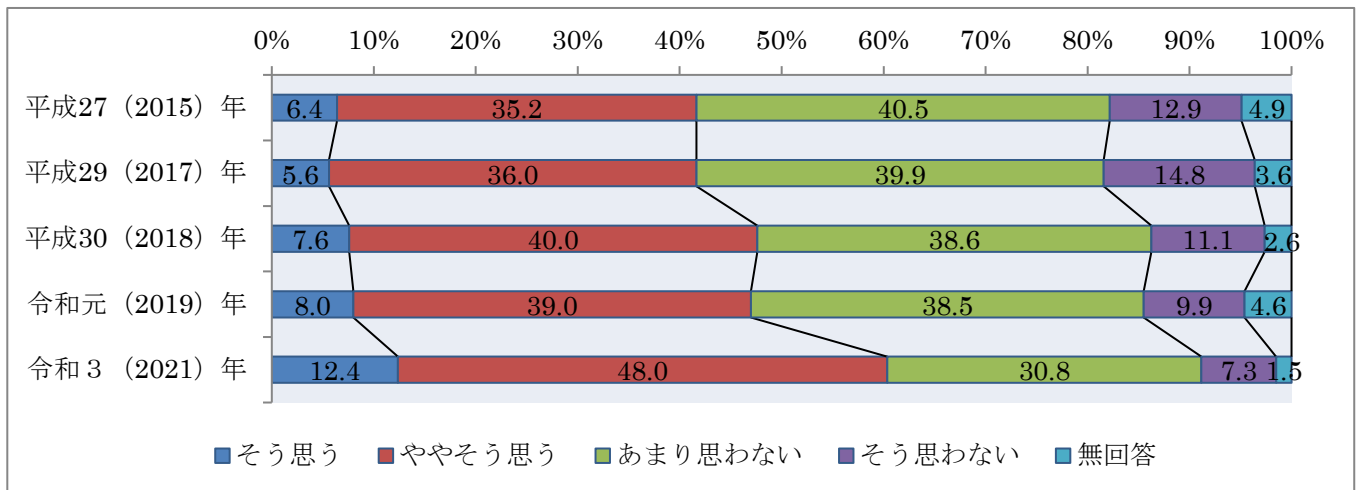
「そう思う」と「ややそう思う」の合計が、平成 27 年度から 13.5 ポイント増加した。

21 「環境教育・美化活動など、環境保全の取組が機能している」と感じている市民の割合



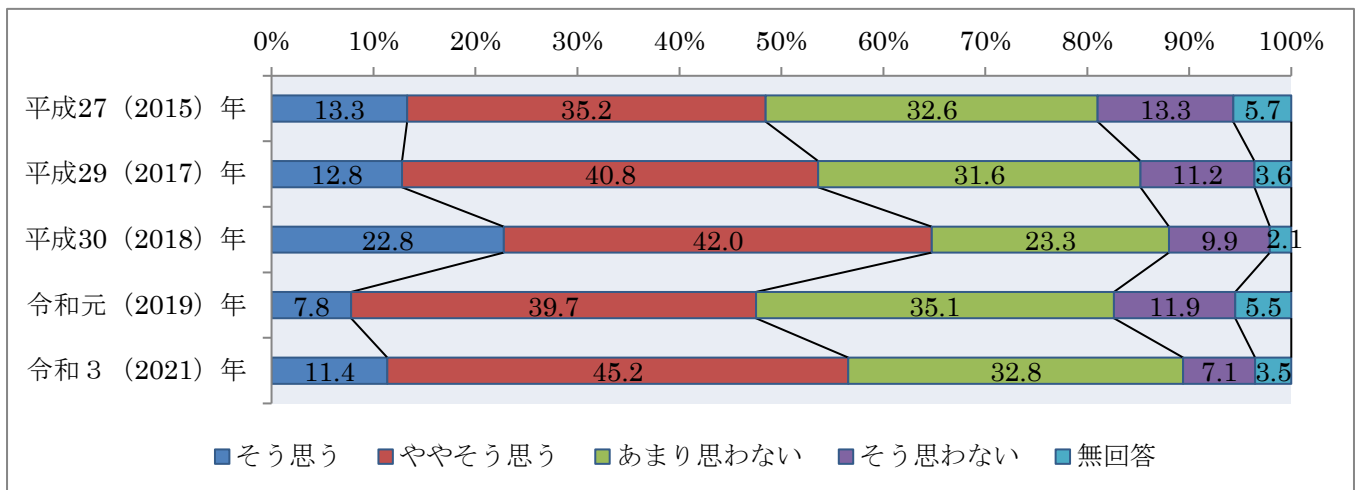
「そう思う」と「ややそう思う」の合計が、平成 27 年度から 8.7 ポイント増加した。

22 「ごみの減量化・資源化や省エネなど、地球にやさしい取組が進んでいる」と感じている市民の割合



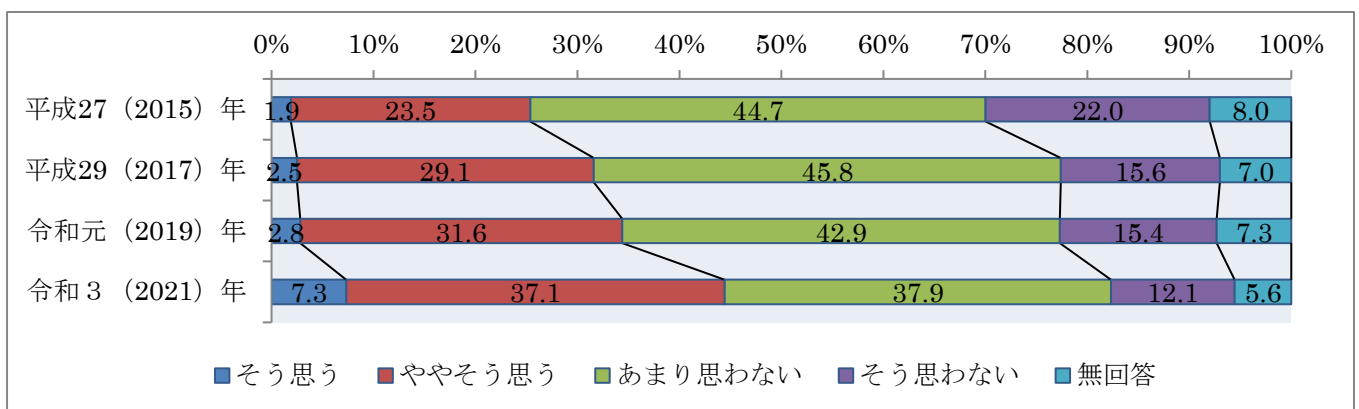
「そう思う」と「ややそう思う」の合計が、平成 27 年度から 18.8 ポイント増加した。

23 「家庭や工場などから排出される汚水が適正に処理されている」と感じている市民の割合



「そう思う」と「ややそう思う」の合計が、平成 27 年度から 8.1 ポイント増加した。

24 「学力・体力・豊かな人間性などを育成する教育が行われている」と感じている市民の割合

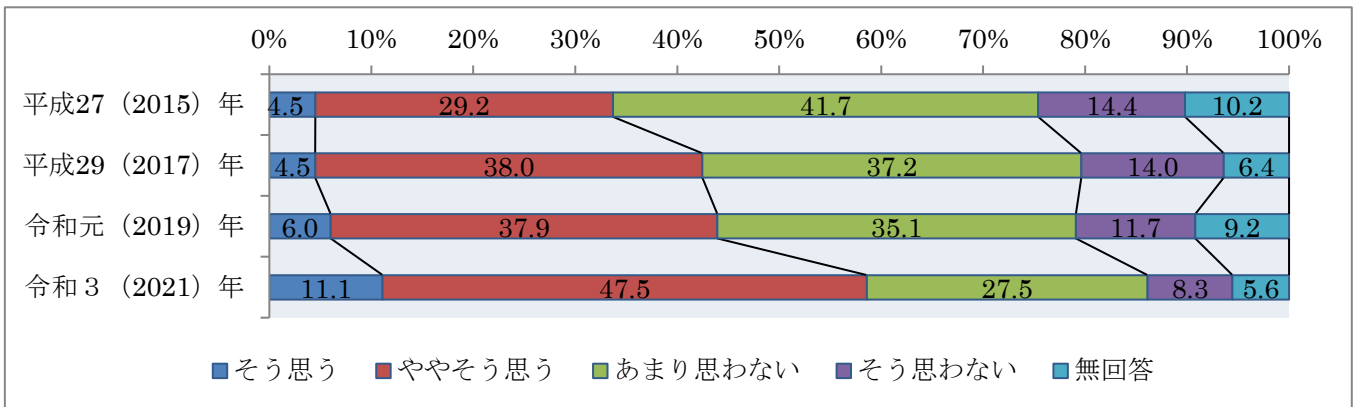


「そう思う」と「ややそう思う」の合計が、平成 27 年度から 19 ポイント増加した。

※平成 30 年は調査項目なし



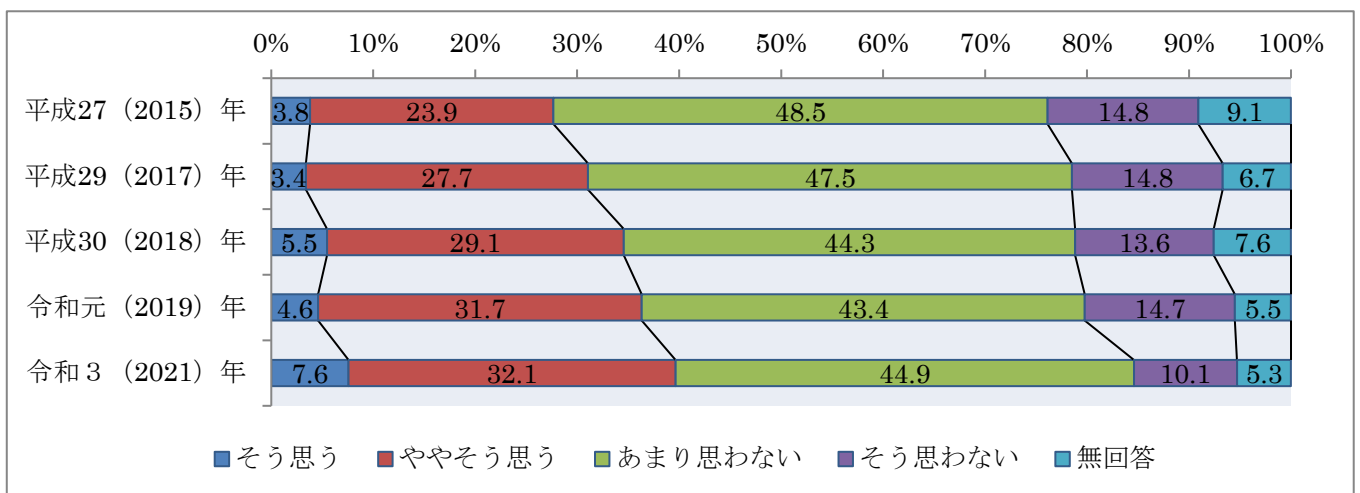
25 「幼稚園、小中学校に学びやすい環境(施設整備、少人数学級など)が整っている」と感じている市民の割合



「そう思う」と「ややそう思う」の合計が、平成27年度から24.9ポイント増加した。

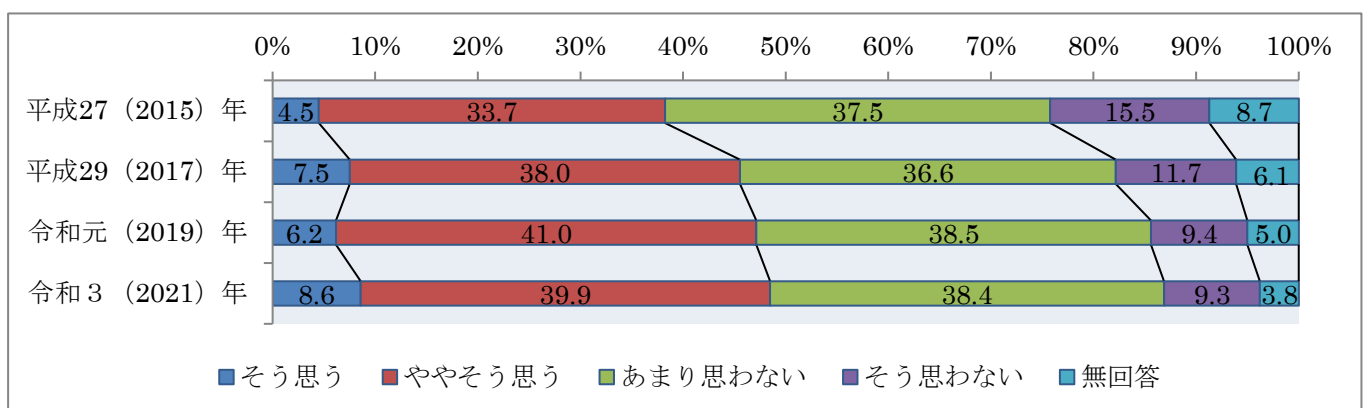
※平成30年は調査項目なし

26 「生涯にわたり学習活動ができる環境が整っている」と感じている市民の割合



「そう思う」と「ややそう思う」の合計が、平成27年度から12ポイント増加した。

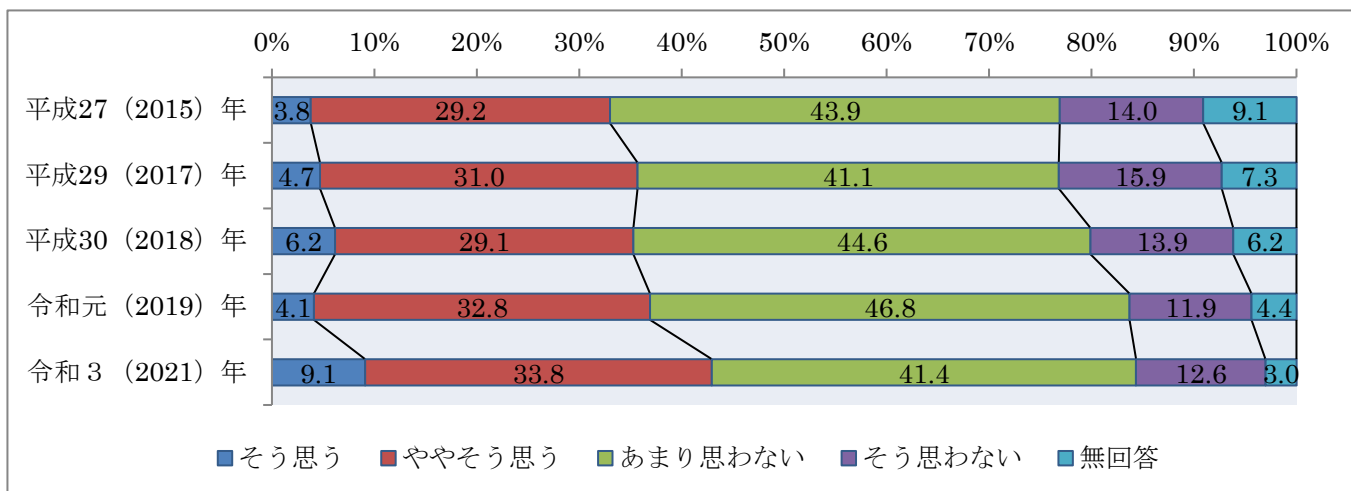
27 「学校・家庭・地域が連携し、子どもを守り育てる環境が整っている」と感じている市民の割合



「そう思う」と「ややそう思う」の合計が、平成27年度から10.3ポイント増加した。

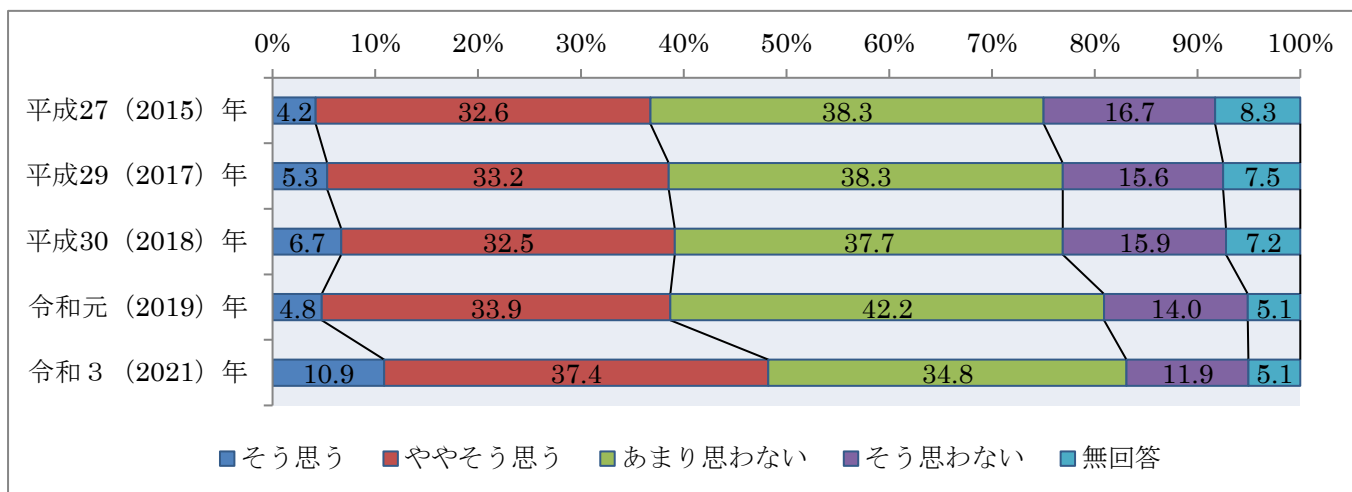
※平成30年は調査項目なし

28 「スポーツ活動が楽しめる環境が整っている」と感じている市民の割合



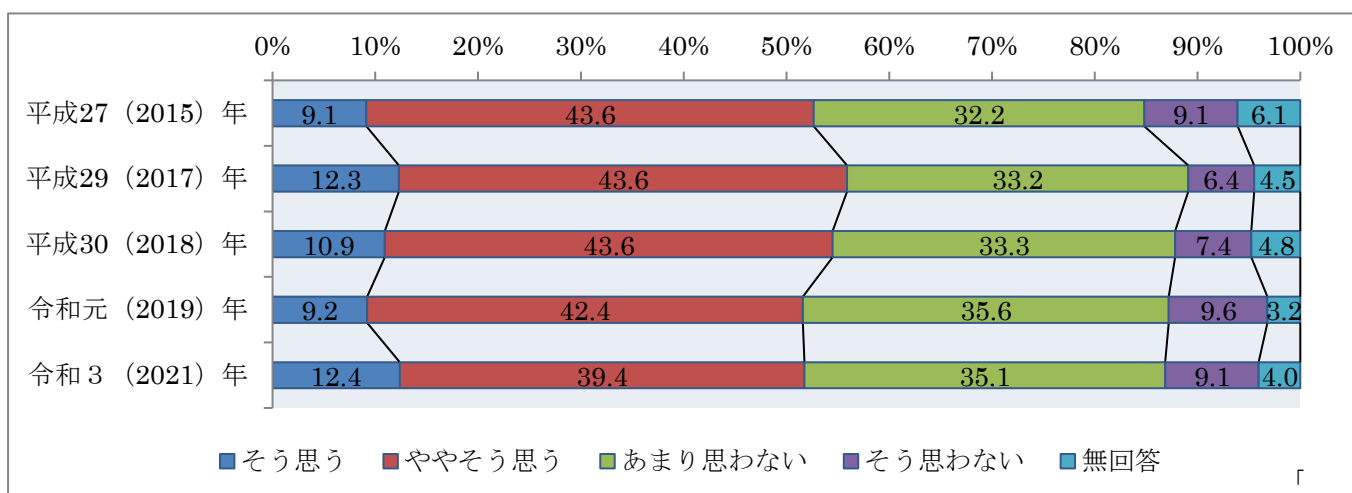
「そう思う」と「ややそう思う」の合計が、平成 27 年度から 9.9 ポイント増加した。

29 「全ての人の人権が尊重されている」と感じている市民の割合



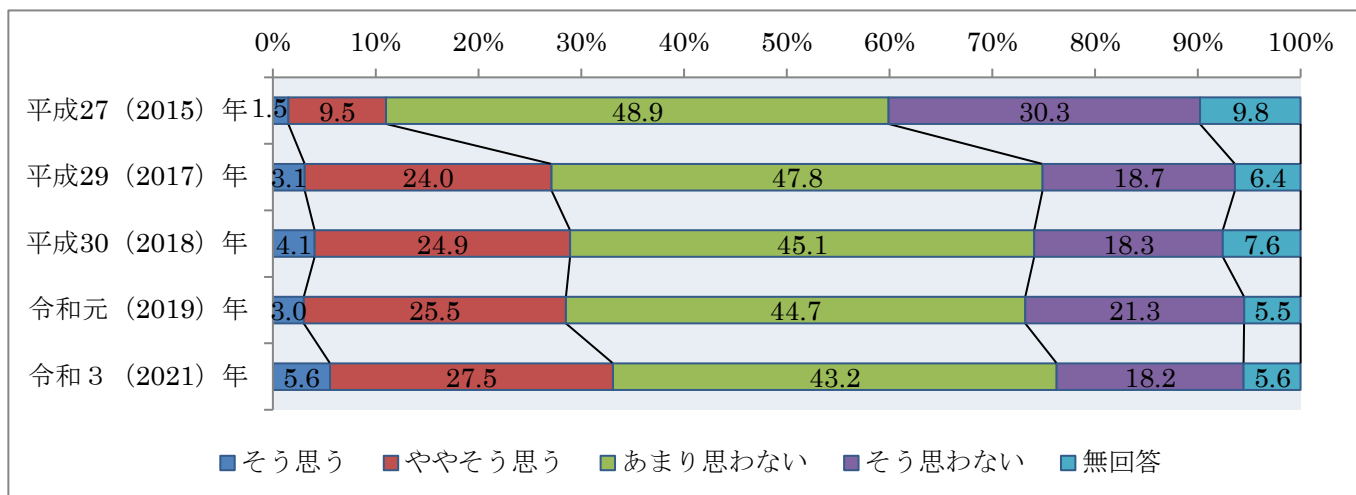
「そう思う」と「ややそう思う」の合計が、平成 27 年度から 11.5 ポイント増加した。

30 「文化センター、美術館などで行われる文化活動が充実している」と感じている市民の割合



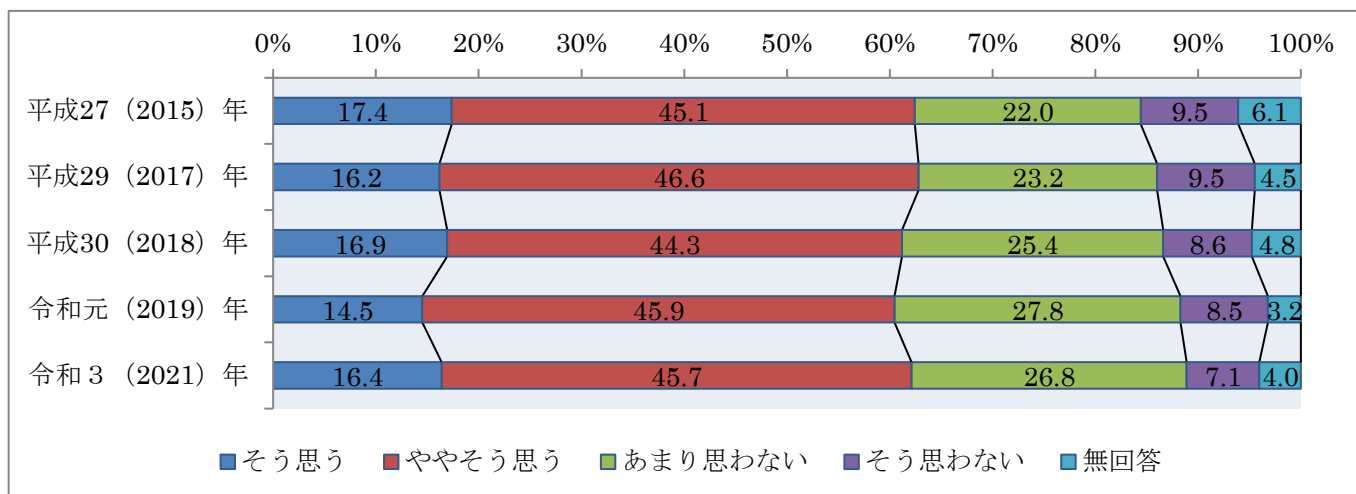
「そう思う」と「ややそう思う」の合計が、平成 27 年度から 0.9 ポイント減少した。

### 31 「国際交流が盛んである」と感じている市民の割合



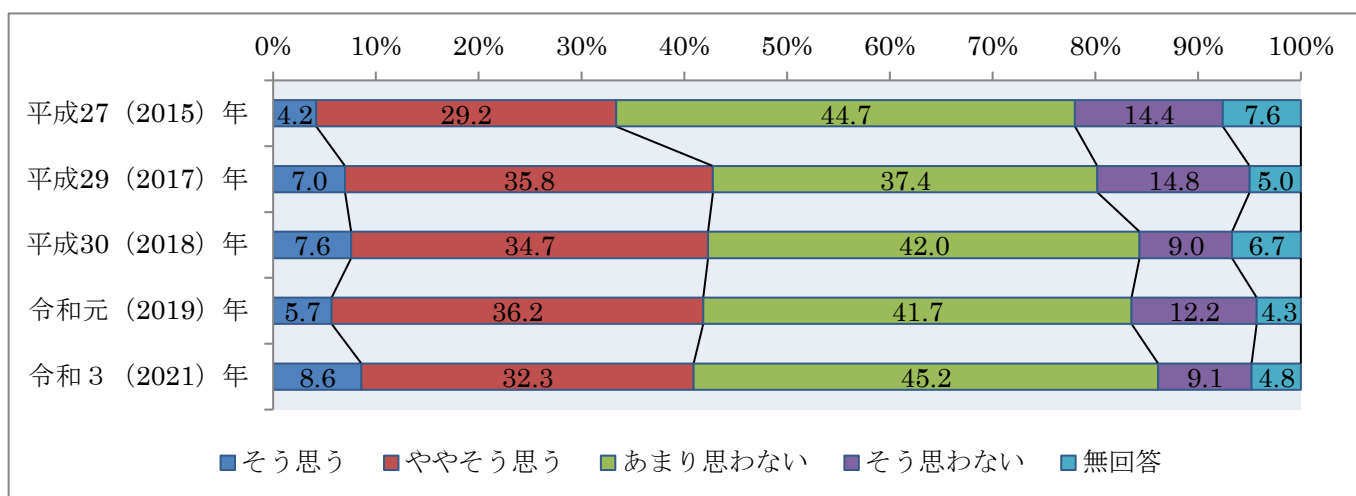
「そう思う」と「ややそう思う」の合計が、平成27年度から22.1ポイント増加した。

### 32 「世界記憶遺産などの文化財が、保存・活用されている」と感じている市民の割合



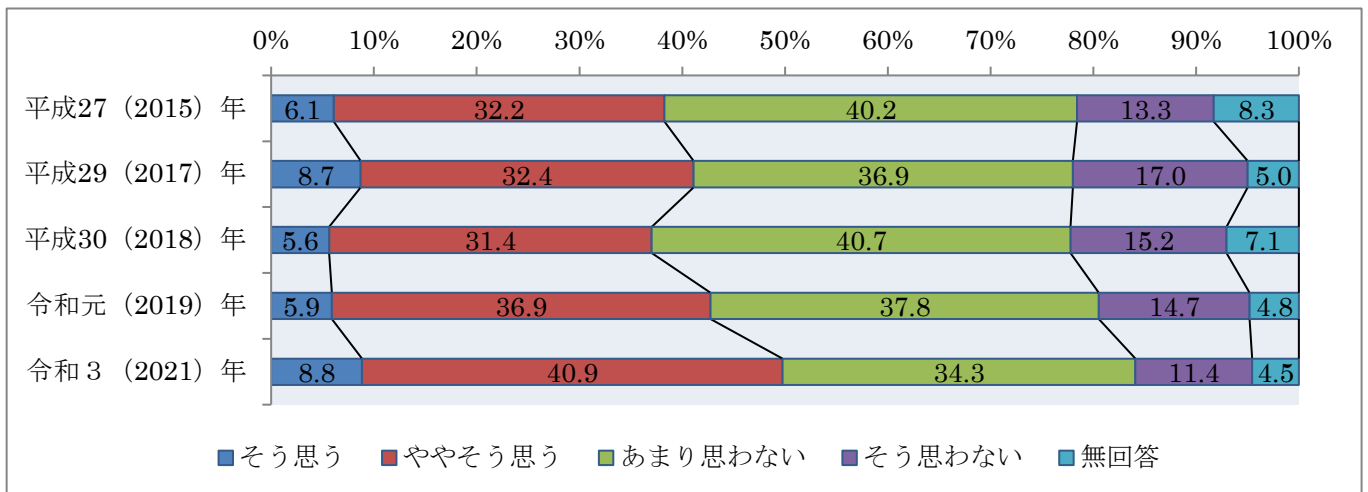
「そう思う」と「ややそう思う」の合計が、平成27年度から0.4ポイント減少した。

### 33 「市民が参加したまちづくりが進んでいる」と感じている市民の割合



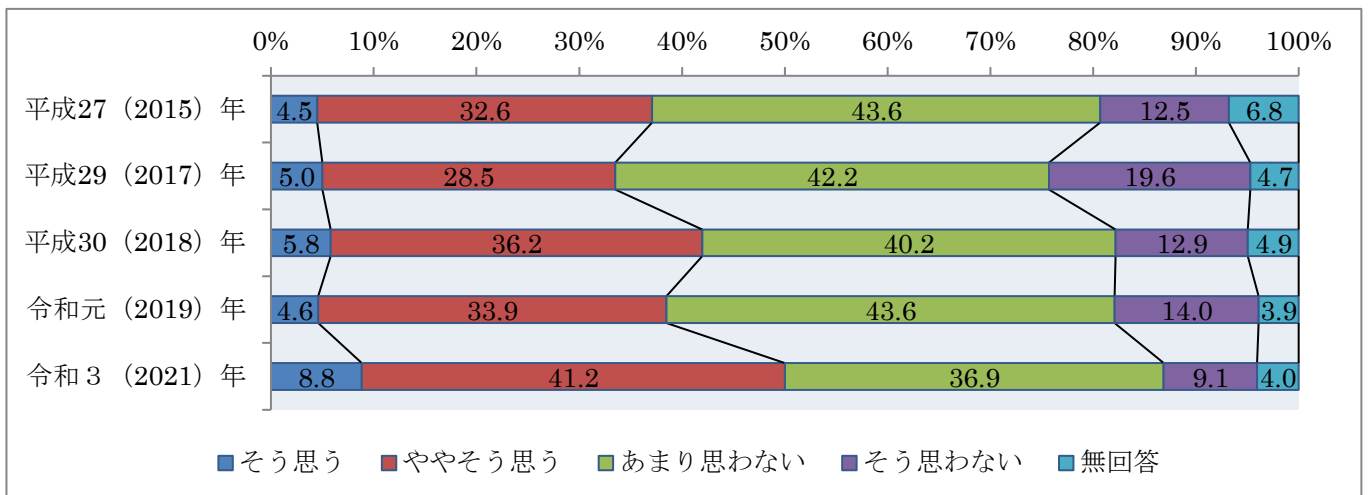
「そう思う」と「ややそう思う」の合計が、平成27年度から7.5ポイント増加した。

34 「市民のニーズに対応した行政サービス(窓口対応など)が提供されている」と感じている市民の割合



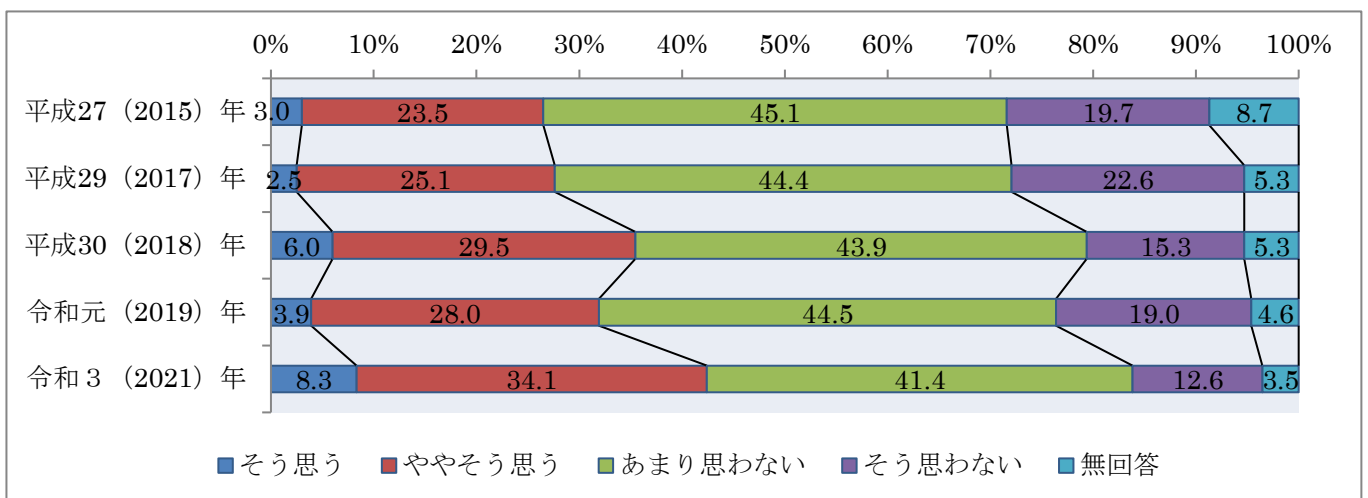
「そう思う」と「ややそう思う」の合計が、平成27年度から11.4ポイント増加した。

35 「火災や災害(地震、風水害など)に対する体制が整っている」と感じている市民の割合



「そう思う」と「ややそう思う」の合計が、平成27年度から12.9ポイント増加した。

36 「犯罪や事故などを抑止する対策が進められている」と感じている市民の割合



「そう思う」と「ややそう思う」の合計が、平成27年度から15.9ポイント増加した。

## 2 - 2 重要度

問3 「問2」の1から37の質問内容のうち、田川市のまちづくりで何が重要であると思いますか。重要であると思う項目を5つ選んで、重要度の高いものから番号を記入してください。(36項目のみ掲載)

### □ 全体結果（重要度）

全体のうち「鉄道、バスなどの公共交通機関が整っている」の割合が33.6%で最も高く、次いで「地元企業や商品などに活力がある」(31.0%)、「求職者が就職しやすい環境が整っている」(30.3%)と続いている。

