

# 新中学校創設に関する保護者懇談会の実施状況

## 経緯と結果

田川市教育委員会は、平成29年11月から12月にかけて、「第3回新中学校創設に関する住民説明会」を市内全小学校区ごとに開催しました。その際、「もっと保護者の参加しやすい日程や方法を考えてほしい」「保護者の視点から質問したかったが、他の人の意見が多くて聞けなかった」など、保護者からの意見や要望の聴取を望む声が出されました。また今後、田川市新中学校創設基本計画を策定するにあたり、再編に直接関係する保護者の意見や要望を聴取し計画に活かしていく必要があることから、今回、小学校保護者懇談会を開催することとしました。

開催にあたっては、各小学校とPTAで開催希望の有無、日時や会場等を検討してもらい、下記の通り実施したところです。

については、懇談会の実施状況、参加状況、アンケートの結果を以下にお示しします。

### (1) 実施状況

(いずれも平成30年)

回	小学校区	日時	会場
第1回	大浦小学校区	1月17日(水)	大浦小学校図書室
第2回	伊田小学校区	1月18日(木)	伊田小学校図書室
第3回	金川小学校区	1月19日(金)	金川小学校図書室
第4回	田川小学校区	1月21日(日)	田川小学校ランチルーム
第5回	猪位金学園校区	1月25日(木)	猪位金学園図書室
第6回	大藪小学校区	1月26日(金)	大藪小学校図書室
第7回	弓削田小学校区	2月1日(木)※	弓削田小学校図書室
第8回	鎮西小学校区	2月2日(金)※	鎮西小学校図書室
—	後藤寺小学校区	開催希望なしのため実施せず	

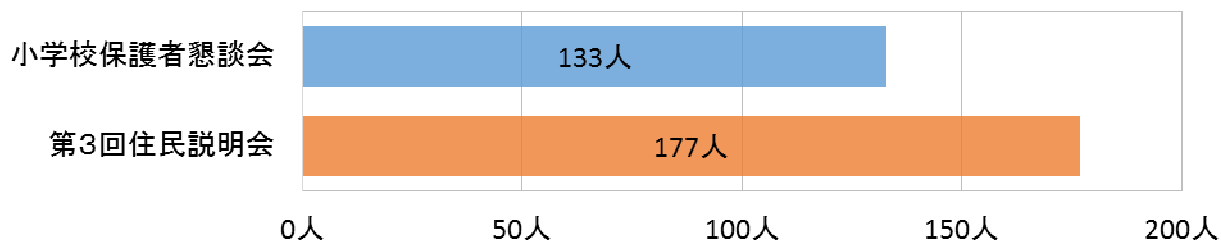
※弓削田小学校区は雪のため1月24日から2月1日に変更、鎮西小学校区はインフルエンザの影響により1月26日から2月2日に変更となりました。

### (2) 参加人数 延べ133人

(3) 保護者の参加状況

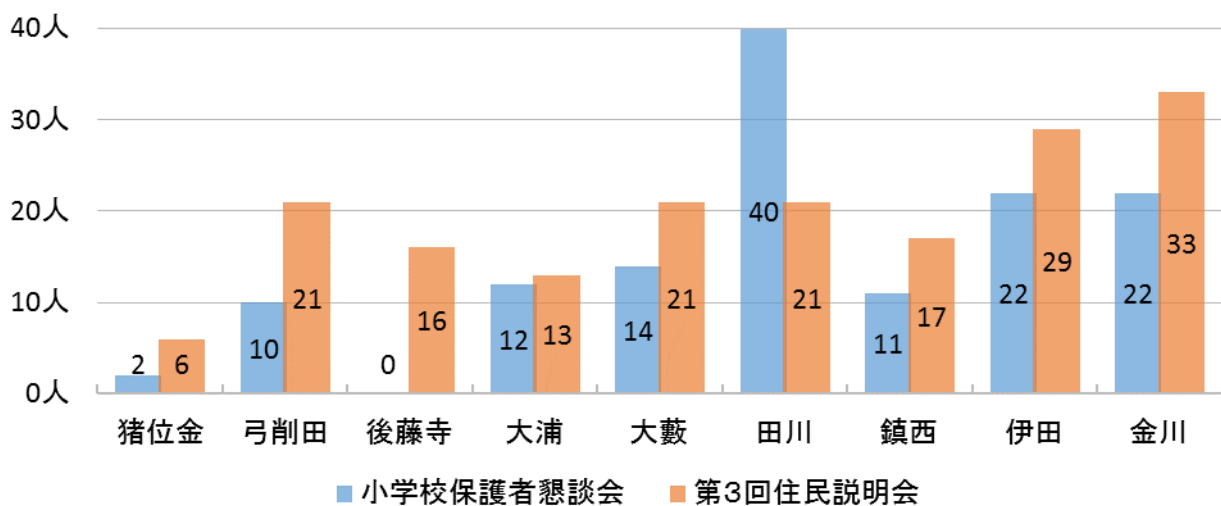
※来場者アンケートから集計

①参加人数

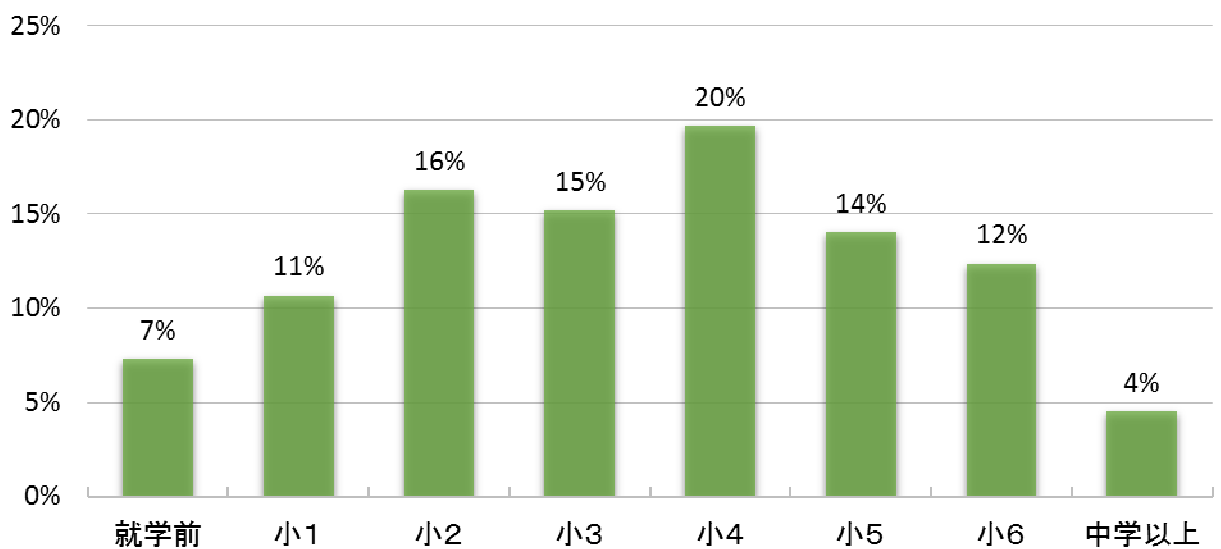


※第3回住民説明会の総参加者数は397名。上記表は小学校保護者数で比較。

②会場別参加状況



(4) お子様の在籍学年



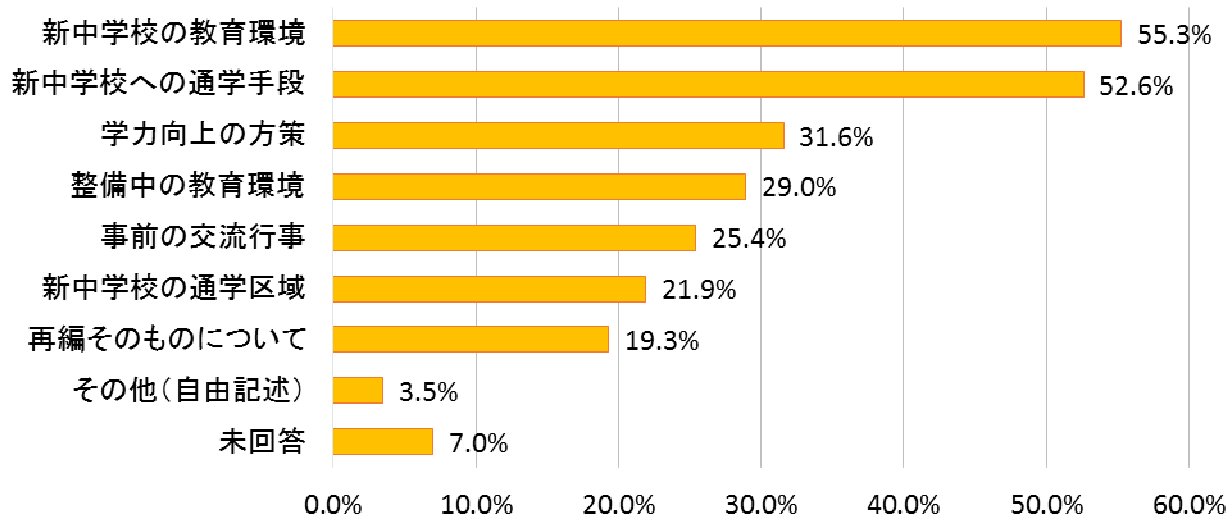
※複数回答あり。「選択数／受付総数」で算出し、百分率で表示。

## アンケートの回答結果

※以下アンケート提出者（114名）を元に算出

[質問項目] 現在、関心が高い（期待する）ものはどれですか。（複数回答有）

### （1）全体の回答結果



その他（自由記述）の主なもの：

開校準備協議会のスケジュール等、部活動、地域連携、小中連携、再編対象が  
中学校であること、発達段階への配慮について、そもそも関心がない

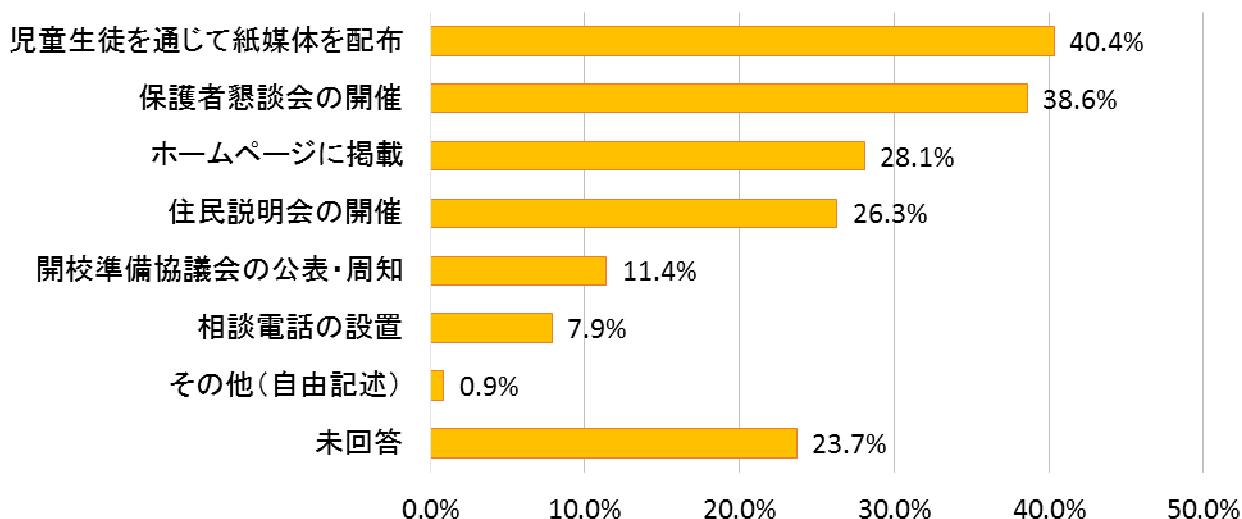
### （2）会場別の回答結果

（単位：人）

学校区	教育環境	通学手段	学力向上	整備中の教育環境	事前交流	通学区域	再編そのもの	その他	未回答
猪位金学園	1 (50.0%)	1 (50.0%)	1 (50.0%)	0 (0.0%)	0 (0.0%)	0 (0.0%)	1 (50.0%)	0 (0.0%)	0 (0.0%)
弓削田小	5 (50.0%)	8 (80.0%)	3 (30.0%)	2 (20.0%)	3 (30.0%)	1 (10.0%)	2 (20.0%)	0 (0.0%)	1 (10.0%)
大浦小	4 (33.3%)	0 (0.0%)	3 (25.0%)	7 (58.3%)	7 (58.3%)	0 (0.0%)	3 (25.0%)	2 (16.7%)	0 (0.0%)
大藪小	5 (55.6%)	7 (77.8%)	4 (44.4%)	0 (0.0%)	2 (22.2%)	3 (33.3%)	1 (11.1%)	0 (0.0%)	0 (0.0%)
田川小	19 (51.4%)	25 (67.6%)	9 (24.3%)	7 (18.9%)	6 (16.2%)	13 (35.1%)	5 (13.5%)	0 (0.0%)	6 (16.2%)
鎮西小	7 (70.0%)	8 (80.0%)	2 (20.0%)	1 (10.0%)	2 (20.0%)	2 (20.0%)	1 (10.0%)	0 (0.0%)	0 (0.0%)
伊田小	12 (66.7%)	3 (16.7%)	6 (33.3%)	10 (55.6%)	4 (22.2%)	2 (11.1%)	4 (22.2%)	0 (0.0%)	1 (5.6%)
金川小	10 (62.5%)	8 (50.0%)	8 (50.0%)	6 (37.5%)	5 (31.3%)	4 (25.0%)	5 (31.3%)	2 (12.5%)	0 (0.0%)
合計	63 (55.3%)	60 (52.6%)	36 (31.6%)	33 (29.0%)	29 (25.4%)	25 (21.9%)	22 (19.3%)	4 (3.5%)	8 (7.0%)

[質問項目] 今後、学校再編に関する情報を得るために、特に力を入れてほしいものはどれですか。(複数回答有)

(1) 全体の回答結果



その他(自由記述)の主なもの：開校準備協議会の協議内容の周知

(2) 会場別の回答結果

(単位：人)

学校区	児童を通じ紙配布	保護者懇談会	HPによる周知	住民説明会	開校準備会の公表・周知	相談電話	その他	未回答
猪位金学園	1 (50.0%)	1 (50.0%)	0 (0.0%)	0 (0.0%)	0 (0.0%)	0 (0.0%)	0 (0.0%)	0 (0.0%)
弓削田小	5 (50.0%)	5 (50.0%)	6 (60.0%)	2 (20.0%)	1 (10.0%)	0 (0.0%)	0 (0.0%)	2 (20.0%)
大浦小	4 (33.3%)	5 (41.7%)	3 (25.0%)	5 (41.7%)	5 (41.7%)	3 (25.0%)	0 (0.0%)	2 (16.7%)
大藪小	6 (66.7%)	7 (77.8%)	4 (44.4%)	0 (0.0%)	0 (0.0%)	0 (0.0%)	0 (0.0%)	0 (0.0%)
田川小	12 (32.4%)	12 (32.4%)	10 (27.0%)	9 (24.3%)	1 (2.7%)	1 (2.7%)	0 (0.0%)	13 (35.1%)
鎮西小	5 (50.0%)	4 (40.0%)	2 (20.0%)	3 (30.0%)	3 (30.0%)	1 (10.0%)	1 (10.0%)	1 (10.0%)
伊田小	8 (44.4%)	6 (33.3%)	5 (27.8%)	6 (33.3%)	2 (11.1%)	1 (5.6%)	0 (0.0%)	5 (27.8%)
金川小	5 (31.3%)	4 (25.0%)	2 (12.5%)	5 (31.3%)	1 (6.3%)	3 (18.8%)	0 (0.0%)	4 (25.0%)
合計	46 (40.4%)	44 (38.6%)	32 (28.1%)	30 (26.3%)	13 (11.4%)	9 (7.9%)	1 (0.9%)	27 (23.7%)

※全体の回答結果は「選択数／アンケート総数」で算出し、百分率で表示

※会場別の回答結果は「選択数／各校別のアンケート総数」で算出し、百分率で表示

※網掛けは、市内平均を超えているもの(その他及び未回答を除く)