

新中学校創設に関する住民説明会の実施状況

経緯と結果

田川市教育委員会は、今年9月に「田川市新中学校創設基本計画（案）」を作成したことから、11月から12月にかけて、小学校区ごとに住民説明会を開催しました。については、説明会の実施状況、参加状況、来場者アンケートの結果を以下にお示しします。

(1) 実施状況

回	小学校区	日時	会場
第1回	大浦小学校区	11月6日(月)	大浦小学校屋内運動場
第2回	大藪小学校区	11月9日(木)	大藪小学校屋内運動場
第3回	伊田小学校区	11月10日(金)	伊田小学校屋内運動場
第4回	猪位金小校区	11月13日(月)	猪位金学園多目的教室
第5回	鎮西小学校区	11月20日(月)	鎮西小学校屋内運動場
第6回	金川小学校区	11月22日(水)	金川小学校屋内運動場
第7回	田川小学校区	11月24日(金)	田川小学校ランチルーム
第8回	後藤寺小学校区	11月30日(木)	後藤寺小学校図書室
第9回	弓削田小学校区	12月4日(月)	弓削田小学校屋内運動場

(2) 参加人数 延べ397人 (うち保護者177人)

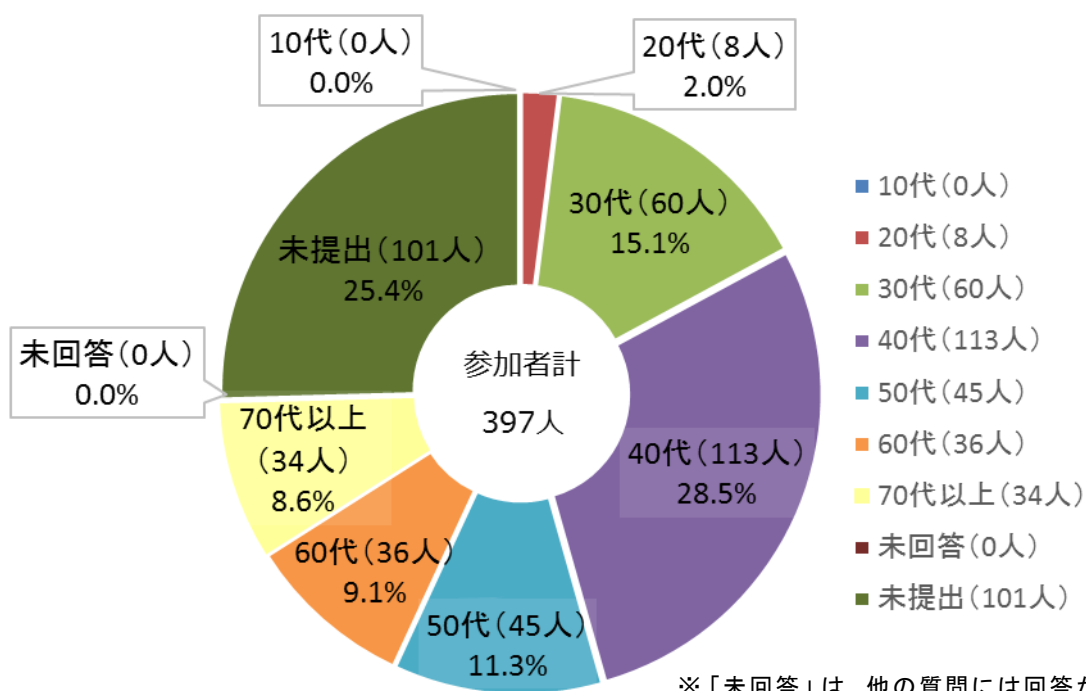
	猪位金	弓削田小	後藤寺小	大浦小	大藪小	田川小	鎮西小	伊田小	金川小
参加人数	24名	38名	40名	37名	43名	48名	48名	49名	70名
うち保護者	6名	21名	16名	13名	21名	21名	17名	29名	33名

※参加人数は受付名簿から集計

※保護者は来場者アンケートで小学生以下の子どもがいると回答した人数を集計

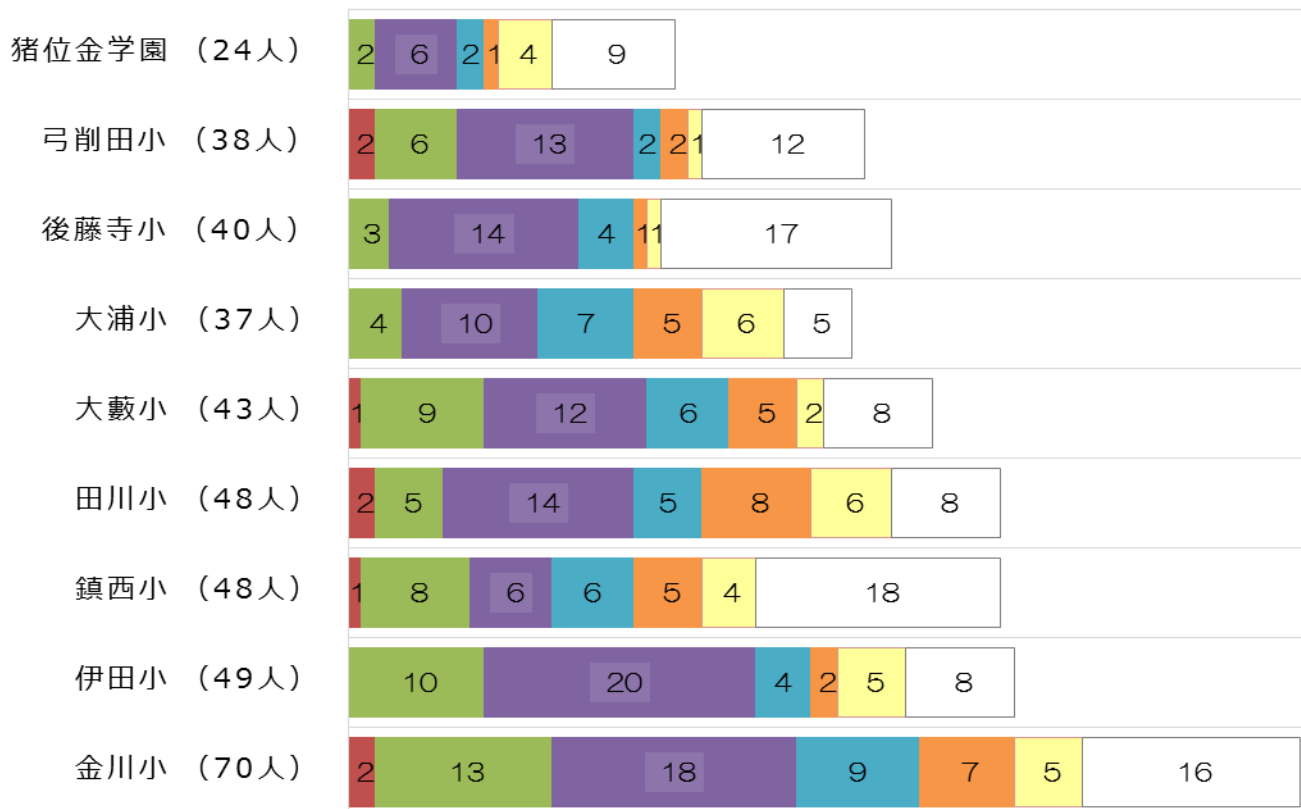
(3) 世代別参加状況

※来場者アンケートから集計



※「未回答」は、他の質問には回答があるが、この質問に回答が無い人をカウント

(4) 会場別参加状況



世代区分 ■ 10代 ■ 20代 ■ 30代 ■ 40代 ■ 50代 ■ 60代 ■ 70代以上 ■ 未回答 □ 未提出

— 参考資料 —

新中学校創設に関する住民説明会の会場において、来場者の反応や意見を集約するため、以下のアンケート用紙を配付しています。



ご協力ください

第3回 新中学校創設に関する住民説明会 来場者アンケート

説明会終了後にご提出をお願いします。あてはまるものを選んで○をつけてください。
お帰りの際、この用紙、台紙、鉛筆をまとめて、出口のアンケート回収ボックスに入れてください。

Ⅰ. あなたの年齢区分を教えてください。

1. 10代 2. 20代 3. 30代 4. 40代 5. 50代 6. 60代 7. 70代以上

Ⅱ. あなたには現在、中学生以下の子どもがいますか。【該当する回答すべて○をつけてください】

1. 中学生の子がいる 2. 小学生の子がいる 3. 小学校入学前の子(未就学児)がいる
4. 中学生以下の子はいない

Ⅲ. あなたのお住まいは、どの小学校区にありますか。

1. 猪位金小(学園) 2. 弓削田小 3. 後藤寺小 4. 大浦小 5. 大敷小
6. 田川小 7. 鎮西小 8. 伊田小 9. 金川小 10. 市外

Ⅳ. 以下のことにお答えください。

i. 基本計画(案)の内容

1. わかった 2. まあまあわかった 3. あまりわからなかった 4. わからなかった

ii. 新中学校への期待

1. 大いに期待している 2. 期待している 3. あまり期待していない 4. 全く期待していない

Ⅴ. 基本計画(案)や新中学校開校までの進め方についてご意見等があれば、お書きください。

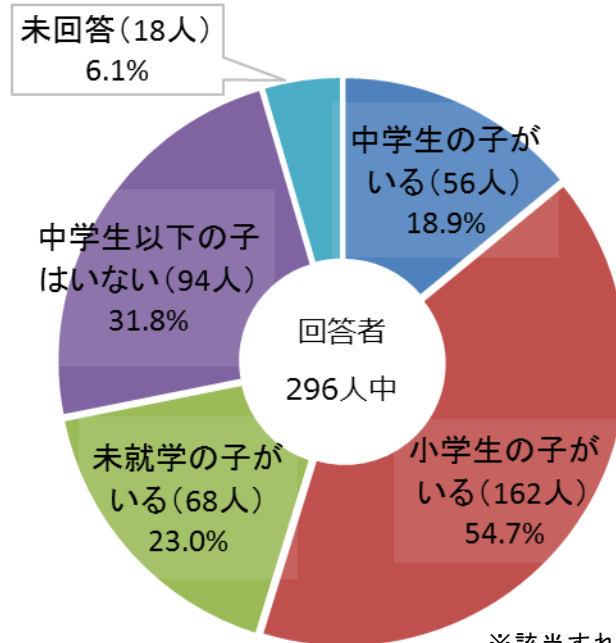
ご協力ありがとうございました。

アンケートの回答結果

※以下アンケート提出者を分母にして割合を算出

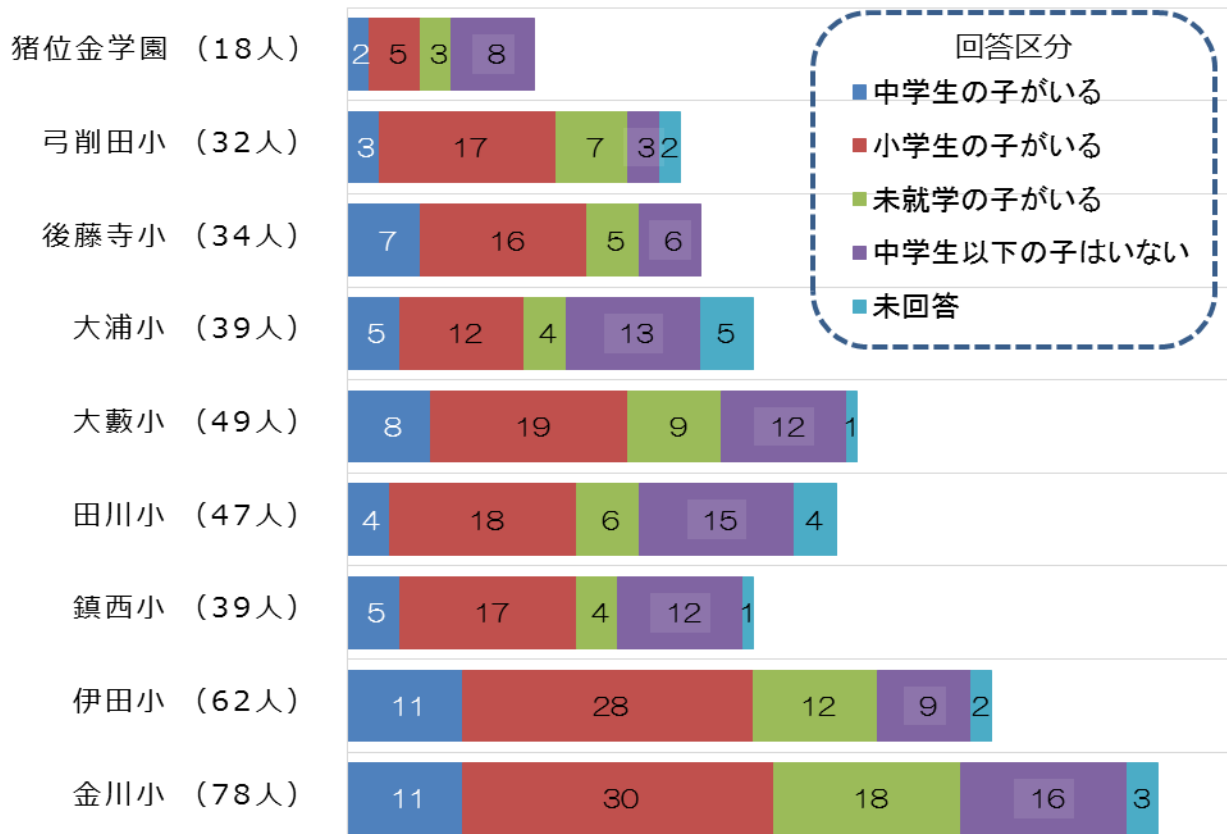
[質問項目] あなたには現在、中学生以下の子どもがいますか。

(1) 全体の回答結果



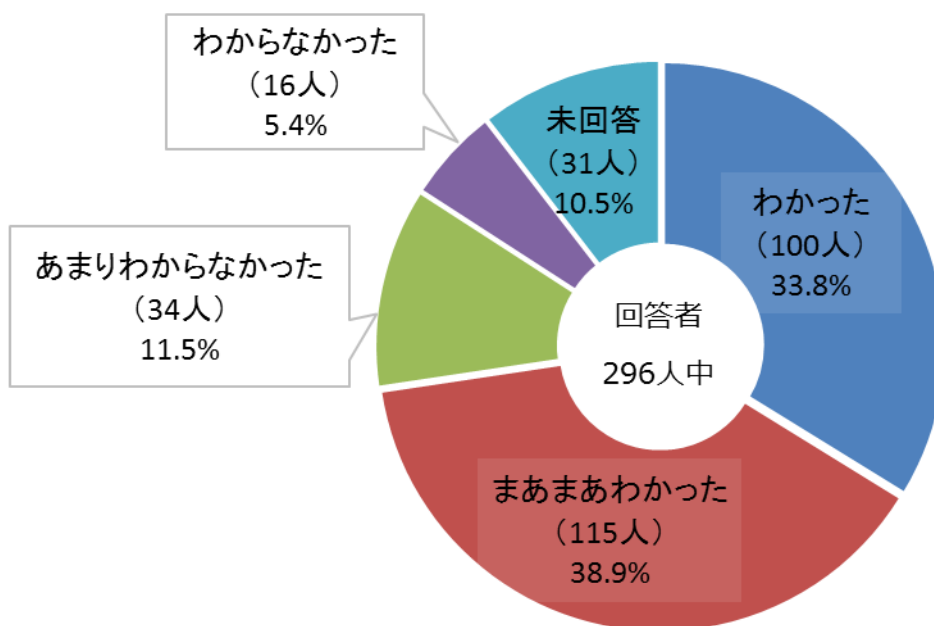
※該当すれば全て回答する形式（重複あり）のため、割合の合計は100%とはならない

(2) 会場別の回答結果



[質問項目] 基本計画（案）の内容はわかりましたか。

(1) 全体の回答結果



(2) 会場別の回答結果

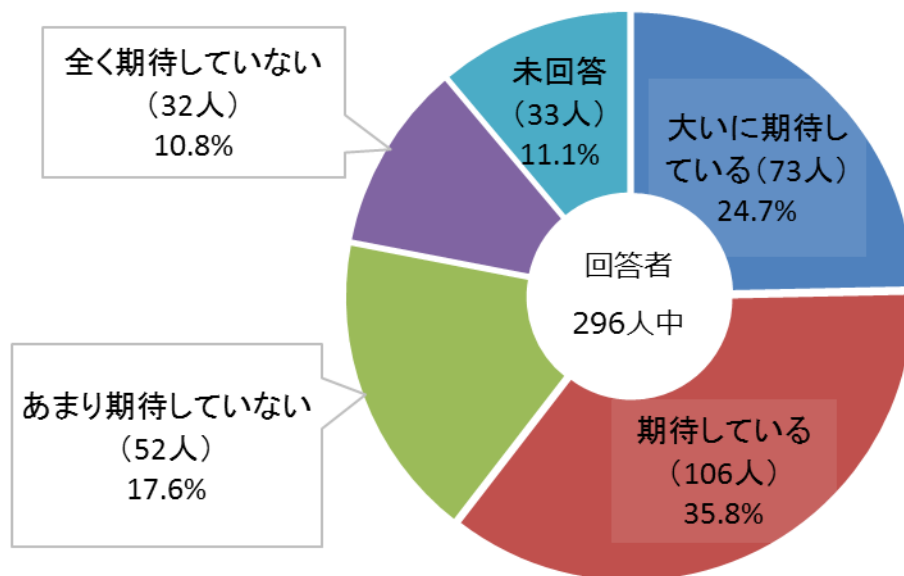
(単位：人)

学校区	回答	わかった	まあまあわかった	あまりわからなかった	わからなかった	未回答
猪位金学園		9 (60.0%)	5 (33.3%)	0 (0.0%)	0 (0.0%)	1 (6.7%)
弓削田小		12 (46.2%)	10 (38.5%)	1 (3.9%)	0 (0.0%)	3 (11.5%)
後藤寺小		10 (43.5%)	11 (47.8%)	2 (8.7%)	0 (0.0%)	0 (0.0%)
大浦小		19 (59.4%)	11 (34.4%)	0 (0.0%)	0 (0.0%)	2 (6.3%)
大藪小		8 (22.9%)	18 (51.4%)	4 (11.4%)	2 (5.7%)	3 (8.6%)
田川小		12 (30.0%)	18 (45.0%)	7 (17.5%)	2 (5.0%)	1 (2.5%)
鎮西小		7 (23.3%)	7 (23.3%)	6 (20.0%)	3 (10.0%)	7 (23.3%)
伊田小		11 (26.8%)	17 (41.5%)	4 (9.8%)	2 (4.9%)	7 (17.1%)
金川小		12 (22.2%)	18 (33.3%)	10 (18.5%)	7 (13.0%)	7 (13.0%)
合計		100 (33.8%)	115 (38.9%)	34 (11.5%)	16 (5.4%)	31 (10.5%)

※割合 (%) は小数点第二位を四捨五入して算出

[質問項目] 新中学校への期待度を教えてください。

(1) 全体の回答結果



(2) 会場別の回答結果

(単位：人)

学校区	大いに期待している	期待している	あまり期待していない	全く期待していない	未回答
猪位金学園	4 (26.7%)	7 (46.7%)	2 (13.3%)	0 (0.0%)	2 (13.3%)
弓削田小	8 (30.8%)	13 (50.0%)	2 (7.7%)	3 (11.5%)	0 (0.0%)
後藤寺小	10 (43.5%)	9 (39.1%)	4 (17.4%)	0 (0.0%)	0 (0.0%)
大浦小	14 (43.8%)	11 (34.4%)	4 (12.5%)	0 (0.0%)	3 (9.4%)
大藪小	10 (28.6%)	12 (34.3%)	6 (17.1%)	3 (8.6%)	4 (11.4%)
田川小	6 (15.0%)	19 (47.5%)	11 (27.5%)	3 (7.5%)	1 (2.5%)
鎮西小	6 (20.0%)	5 (16.7%)	8 (26.7%)	3 (10.0%)	8 (26.7%)
伊田小	11 (26.8%)	15 (36.6%)	4 (9.8%)	4 (9.8%)	7 (17.1%)
金川小	4 (7.4%)	15 (27.8%)	11 (20.4%)	16 (29.6%)	8 (14.8%)
合計	73 (24.7%)	106 (35.8%)	52 (17.6%)	32 (10.8%)	33 (11.2%)

※割合 (%) は小数点第二位を四捨五入して算出