


平成29年度

ことしの事業と統計

福岡県 田川市

田川市章



市名の田川を図案化したもの。川に包まれた十字は、地名にちなんだ鷹の羽を交差させている。

市花 ツツジ



古くから多くの人に愛され、寒暖に強く風土に適している花。市庁舎周辺をはじめ、一般家庭にも普及している。

市木 キンモクセイ



秋には芳香を漂わせ、金色の小さな花をつける。四季を通じての緑は市民の家庭や公共施設に欠かせない。

市木（街路用） イチョウ



春にはイキイキとした新芽を吹き、秋には扇形の美しい葉を見せる市の街路樹。秋の風情と冬の装いを同時に感じさせる。

目 次

<ことしの事業>

1	平成 29 年度の市政の取組	2
2	平成 29 年度予算の概要	4

<統計資料>

1	土地	6
2	人口	8
3	国勢調査	1 5
4	産業	2 3
5	農業	2 5
6	工業	2 9
7	商業	3 2
8	市民の暮らし	3 5
9	金融	3 6
1 0	水道・電気	3 7
1 1	土木・建設	3 8
1 2	運輸・通信	3 9
1 3	保健衛生	4 1
1 4	社会福祉	4 5
1 5	行政相談	4 9
1 6	教育・文化	5 0
1 7	警察・消防	5 3

< ことしの事業 >

1 平成29年度の市政の取組

「すべての市民が誇れるまち田川」を目指し、「田川再生のための4本の柱」について、第5次総合計画後期基本計画に反映させ、効果的・積極的に進めていきます。

1 本目の柱は「美しい街づくり」です。

田川市の明るいイメージづくりに欠くことのできない、5千人ボランティアの育成を具現化し、行政と田川市民が一体となって、街を作っていく環境を整えます。

また、2020年開催の東京オリンピック・パラリンピックを見据え、スポーツの振興と、国際交流を進めて参ります。ドイツ選手団のキャンプ地誘致を積極的に行って参ります。本市は、平成28年6月にドイツを相手国として、東京オリンピック・パラリンピックの「ホストタウン」に登録され、7月には、ドイツからチェスの少年団を受け入れました。これらを機に、田川市とドイツとの交流を深め、オリンピックの空手道、パラリンピックの車いすラグビーや車いすフェンシング等で、ドイツ選手団のキャンプ地誘致を積極的に行って参ります。

2 本目の柱は「新産業の創出」です。

後藤寺商店街の空き店舗を活用した「たがわテレワークセンター」が、本年1月にオープンいたしました。このセンターを時間や場所にとらわれない柔軟や働き方ができる場と位置づけ、子育てや介護で時間がない方や障がいがある方等に対し、起業や雇用を支援して参ります。

また、有害鳥獣であるイノシシやシカ等の狩猟肉を加工食品として提供する、「ジビエ食肉加工支援事業」を展開して参ります。

さらには、田川市、民間企業及び地場金融機関が共同出資して「地域新電力会社」を設立し、電力供給事業に着手いたします。この事業によって、安価な電気を、まずは公共施設に供給し、電気料金の削減を図るとともに、「地域新電力会社」も収益を上げて参ります。将来的には、企業や一般家庭への電力供給を進め、事業を拡大して参ります。

3本目の柱は「教育改革」です。

教育のICT化の一端を担う電子黒板の導入について、本市では、今年度中に、市内全小・中学校の全クラスに電子黒板を導入し、他に先駆け、ICT化を進めて参ります。

また、大学進学者等に対し、返済の必要がない、給付型奨学金の制度を開始いたします。この取組は、田川郡の各町村と本年1月に締結した田川広域定住自立圏形成協定に基づき、田川市郡で一斉に取り組んでいきます。

4本目の柱は「子育て支援」です。

出生率の更なる向上を目指すため、現在まで行ってきた「出産祝金」の支給、乳幼児用品購入のための「子育てクーポン券」の配布、及び中学卒業までの医療費負担が無料となる「子ども医療制度」の実施など、子育て世帯への支援は今後も継続して参ります。

また、不妊治療の対象者を女性のみから男性にも拡充するなど、出生率向上のための支援を手厚くしていきます。

さらに、子育て世帯に対する重要な施策であり、保護者から非常に強く要望されてきた中学校給食については、本年4月からランチボックス方式での提供を開始し、このことにより、市内、全ての中学校で学校給食が実施されます。

そのほか、田川地域の経済振興や郷土愛の醸成、地域の活性化を図るため、「たがわフィルムコミッション」を設立し、映画やテレビドラマ等の撮影を誘致します。

2 平成 29 年度予算の概要

平成 29 年度の一般会計当初予算額は 284 億 1,680 万 5 千円で、平成 28 年度と比較すると 4 億 8,361 万 3 千円、1.7%の増となっています。

歳出につきましては、「田川再生のための 4 本の柱」に関する事業のほか、平成 28 年 4 月に加入した田川郡東部環境衛生施設組合に対する負担金及び平成 28 年 7 月から大任町へ事務委託を行った一般廃棄物処理施設建設にかかる負担金も、新たに計上いたしております。

また、田川地区消防組合に対する負担金につきましては、これまでの基準財政需要額を基にした負担金の算定方式を改め、消防組合の必要経費を基に、人口割等で負担する方式へ変更することとしております。

この中でも、10 款の教育費につきましては、先程も申しあげました「総合体育館の改修」、「中学校給食の実施」、「小中学校への電子黒板導入」などの事業にかかる経費を計上した結果、前年度に比べ、6 割増の約 24 億円の予算計上となっております。

これらの事業を実施するための財源に関しては、まず、市税につきましては、法人市民税が前年度の当初予算比で約 4 千万円増の 3 億 4 千万円程度になるものと想定しております。

また、地方交付税のうち普通交付税に関しましては、平成 28 年度から導入されましたトップランナー方式の影響などにより、前年度当初予算と比べ 4 億円減の 60 億 2 千万円となる見込みであります。

さらには、ふるさと寄附金につきましては、2 億円を計上しており、前年度当初予算比で 1 億円の増となっています。今後も、魅力的なお礼品の発掘などによりまして、ふるさと寄附金のさらなる増収を図って参ります。

平成29年度 一般会計当初予算

(歳入)

(単位：千円)

款	予算額	構成比
1 市 税	5,065,652	17.8%
2 地方譲与税	157,000	0.6%
3 利子割交付金	3,300	0.0%
4 配当割交付金	23,100	0.1%
5 株式等譲渡所得割交付金	12,000	0.0%
6 地方消費税交付金	879,000	3.1%
7 自動車取得税交付金	36,000	0.1%
8 地方特例交付金	20,100	0.1%
9 地方交付税	6,928,196	24.4%
10 交通安全対策特別交付金	12,310	0.0%
11 分担金及び負担金	364,856	1.3%
12 使用料及び手数料	1,320,525	4.6%
13 国庫支出金	6,982,575	24.6%
14 県支出金	1,968,775	6.9%
15 財産収入	180,557	0.6%
16 寄附金	203,594	0.7%
17 繰入金	1,439,290	5.1%
18 繰越金	1	0.0%
19 諸収入	693,074	2.4%
20 市債	2,126,900	7.5%
歳入合計	28,416,805	100.0%

(歳出)

(単位：千円)

款	予算額	構成比	財源内訳			
			一般財源	特定財源		
				国庫支出金	地方債	その他
1 議会費	233,992	0.8%	233,992	0	0	0
2 総務費	1,904,154	6.7%	1,667,831	95,298	21,300	119,725
3 民生費	14,634,264	51.5%	6,004,186	8,000,248	47,000	582,830
4 衛生費	2,470,345	8.7%	2,164,262	43,094	116,300	146,689
5 労働費	32,100	0.1%	23,463	0	0	8,637
6 農林業費	430,916	1.5%	176,098	61,871	66,800	126,147
7 商工費	407,184	1.4%	219,570	11,670	6,900	169,044
8 土木費	2,617,790	9.2%	831,975	663,611	645,700	476,504
9 消防費	827,774	2.9%	743,332	0	62,800	21,642
10 教育費	2,422,617	8.5%	1,605,988	75,554	470,100	270,975
11 災害復旧費	3	0.0%	3	0	0	0
12 公債費	2,405,664	8.5%	1,891,887	0	0	513,777
13 諸支出金	2	0.0%	2	0	0	0
14 予備費	30,000	0.1%	30,000	0	0	0
歳出合計	28,416,805	100.0%	15,592,589	8,951,346	1,436,900	2,435,970

1 土地

(1) 市役所の位置

所在地	東 経	北 緯	標 高
福岡県田川市中央町1番1号	130° 48' 22"	33° 38' 20"	59.4m

(2) 位置及び広ぼう

方位	経緯度	距離	面積	地名
極 東	東経 130° 50' 45"	東西 9 km	54.55 km ²	大字 伊加利
極 西	東経 130° 44' 53"			大字 弓削田
極 南	北緯 33° 34' 02"	南北 14 km		大字 猪 国
極 北	北緯 33° 41' 48"			大字 夏 吉

※面積は総務省統計局の推定面積

(3) 交通

(バス)

西鉄後藤寺バス停から

- 田川～飯塚市 (バスセンター) 約13km (特急・急行バス約30分)
- 田川～北九州市 (小倉駅) 約35km (快速バス約95分)
- 田川～福岡市 (天神) 約45km (特急バス約70分)
- 田川～福岡市 (福岡空港) 約38km (急行バス約85分)
- 田川～福岡市 (博多駅) 約45km (急行バス約100分)

(JR)

田川伊田駅から

- 日田彦山線で小倉駅 (33.5km) まで普通列車利用で約50分

田川後藤寺駅から

- 後藤寺線で普通列車利用、新飯塚駅乗り換え、博多駅 (47.9km) まで福北ゆたか線快速列車利用で約70分

(平成筑豊鉄道)

田川伊田駅から

- 田川線で行橋駅 (26.3km) まで約45分
- 伊田線で直方駅 (16.1km) まで約30分

(4) 地目別土地面積

(各年1月1日現在、単位：h a)

地目 年次	田	畑	宅地	池・沼	山林	原野	雑種地	その他	総面積
平成24年	692.7	138.1	1,065.2	61.3	655.8	429.5	371.2	2,038.2	5,452.0
平成25年	691.9	138.1	1,072.0	65.0	661.0	417.7	376.8	2,029.5	5,452.0
平成26年	690.5	136.9	1,077.3	65.0	660.5	417.5	379.0	2,025.3	5,452.0
平成27年	685.7	133.9	1,088.9	69.7	687.4	402.9	400.0	1,986.5	5,455.0
平成28年	682.1	130.3	1,098.2	76.4	732.2	397.9	412.2	1,925.7	5,455.0

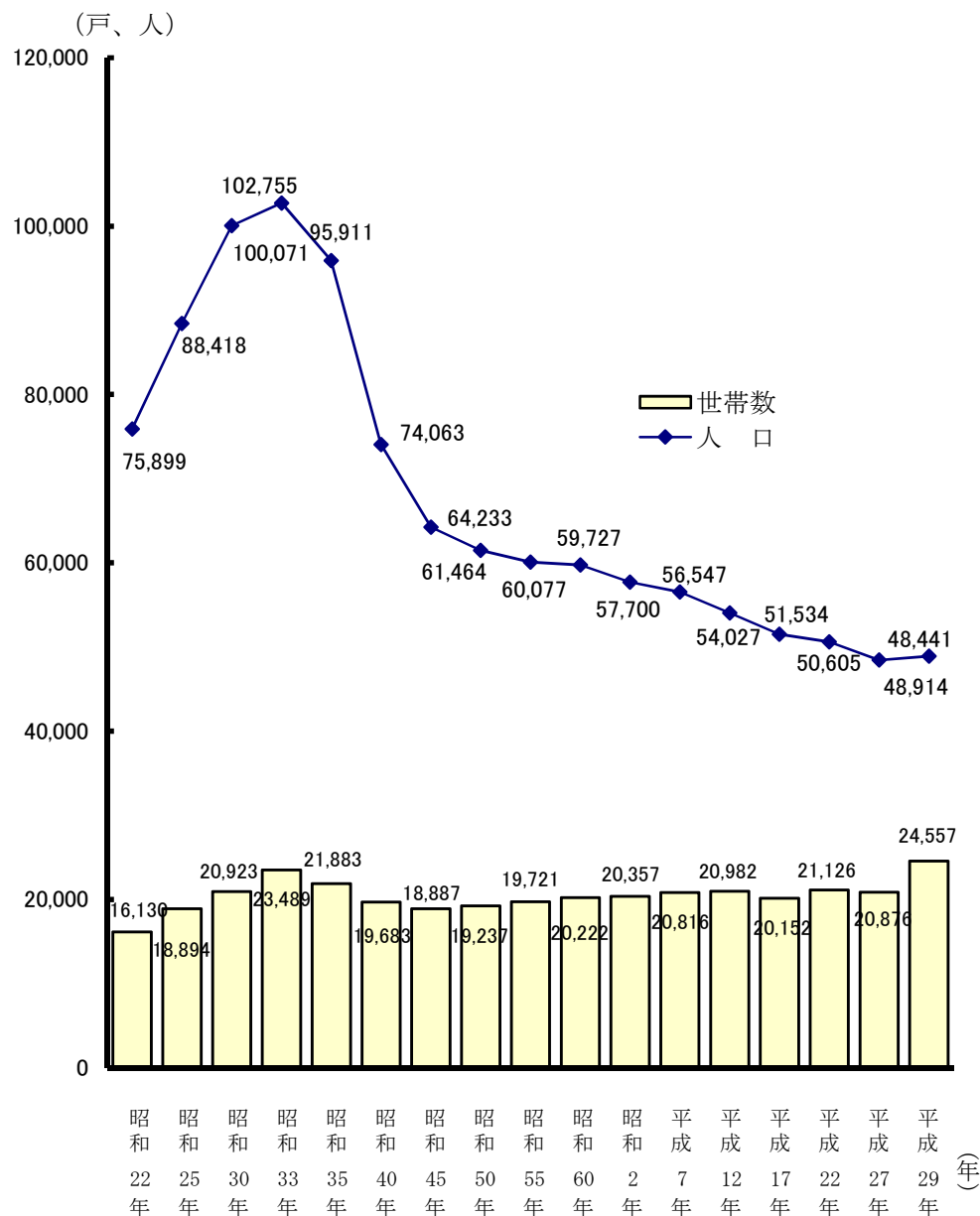
資料：税務課

2 人 口

(1) 人口と世帯数の推移

(単位：戸、人)

区分 年次	世帯数	人 口			備 考
		総数	男	女	
昭和22年	16,130	75,899	38,302	37,597	国勢調査
昭和25年	18,894	88,418	44,527	43,891	〃
昭和30年	20,923	100,071	49,655	50,416	〃
昭和33年	23,489	102,755	50,968	51,787	住民基本台帳
昭和35年	21,883	95,911	46,340	49,571	国勢調査
昭和40年	19,683	74,063	34,749	39,314	〃
昭和45年	18,887	64,233	29,646	34,587	〃
昭和50年	19,237	61,464	28,446	33,018	〃
昭和55年	19,721	60,077	27,867	32,210	〃
昭和60年	20,222	59,727	27,761	31,966	〃
平成2年	20,357	57,700	26,652	31,048	〃
平成7年	20,816	56,547	25,919	30,628	〃
平成12年	20,982	54,027	24,573	29,454	〃
平成17年	20,152	51,534	23,409	28,125	〃
平成22年	21,126	50,605	22,915	27,690	〃
平成27年	20,876	48,441	21,970	26,471	〃
平成29年(6月)	24,557	48,914	22,675	26,239	住民基本台帳



〔 国勢調査：各年9月末日現在
住民基本台帳：6月末日現在 〕

(3) 人口動態（平成28年度）

	総人口	動態総括							住民基本台帳動態						
		増減	自然動態			社会動態			自然動態			社会動態			
			出生	死亡	増減	転入	転出	増減	出生	死亡	増減	転入	転出	増減	
前年度末	49,219														
4月末	49,225	6	32	63	-31	226	189	37	32	63	-31	226	189	37	
5月末	49,309	84	43	44	-1	202	117	85	43	44	-1	202	117	85	
6月末	49,314	5	35	57	-22	164	137	27	35	57	-22	164	137	27	
7月末	49,277	-37	33	57	-24	129	142	-13	33	57	-24	129	142	-13	
8月末	49,243	-34	41	67	-26	153	161	-8	41	67	-26	153	161	-8	
9月末	49,238	-5	42	65	-23	150	132	18	42	65	-23	150	132	18	
10月末	49,296	58	37	46	-9	201	134	67	37	46	-9	201	134	67	
11月末	49,226	-70	23	63	-40	117	147	-30	23	63	-40	117	147	-30	
12月末	49,191	-35	26	51	-25	138	148	-10	26	51	-25	138	148	-10	
1月末	49,154	-37	34	85	-51	153	139	14	34	85	-51	153	139	14	
2月末	49,083	-71	31	48	-17	109	163	-54	31	48	-17	109	163	-54	
3月末	48,952	-131	38	73	-35	321	417	-96	38	73	-35	321	417	-96	
合計		-267	415	719	-304	2,063	2,026	37	415	719	-304	2,063	2,026	37	

※平成24年7月9日改正住基法等の施行に伴い外国人登録の単独での集計は終了。(住民基本台帳内に含む)

資料：市民課

(4) 地区別人口・世帯数

(平成29年7月1日現在、単位：戸、人)

地区名	世帯数	人口			地区名	世帯数	人口		
		計	男	女			計	男	女
伊加利	726	1,644	781	863	下伊田	522	941	438	503
城山町	234	547	256	291	鉄砲町	397	739	350	389
三井平原	94	164	72	92	東町	474	987	474	513
城山団地	165	359	148	211	桐ヶ丘	312	632	275	357
中央団地1区	66	115	52	63	蛭ヶ丘	191	466	208	258
中央団地2区	34	65	31	34	糸飛	235	424	201	223
中央団地3区	162	309	147	162	御祓	253	514	252	262
中央団地4区	131	294	133	161	夏吉緑ヶ丘	177	306	131	175
芳ヶ谷	191	371	145	226	立見	57	88	40	48
白鳥町	261	494	226	268	吉田	218	477	245	232
南白鳥町	79	170	80	90	夏吉	552	1,077	513	564
魚町	196	347	150	197	夏吉2区	33	75	35	40
伊田町	155	294	130	164	泉ヶ丘	53	91	48	43
番田町	124	226	102	124	岩屋	129	222	107	115
寿町	96	208	107	101	糀	743	1,612	791	821
日の出町	104	160	75	85	星美台	262	789	393	396
新町	385	723	341	382	田川団地	210	431	190	241
栄町	316	534	241	293	桜ヶ丘	168	330	147	183
中央町	127	264	120	144	昭和団地	55	116	50	66
三井伊田	795	1,511	652	859	西ヶ浦市住	147	331	148	183
三井鎮西	421	802	348	454	日吉町	148	286	124	162
ひかりヶ丘	79	176	79	97	日吉町市営住宅	50	84	34	50
上伊田東	586	1,062	507	555	向陽台	100	193	89	104
上伊田西	546	1,110	517	593	松原1区	380	701	317	384
古賀町	367	684	326	358	松原2区	595	1,060	466	594
川端町	441	873	392	481	松原3区	431	802	365	437
資料：市民課					小計	13,773	27,280	12,589	14,691

(平成29年7月1日現在、単位：戸、人)

地区名	世帯数	人口			地区名	世帯数	人口		
		計	男	女			計	男	女
あさひ台県住	21	42	15	27	新生町	253	451	217	234
千代町	216	446	210	236	川宮	663	1,420	689	731
平松町	344	678	297	381	新川宮	295	684	309	375
西平松町	76	199	98	101	靱井	182	308	141	167
三井本部西	5	12	6	6	奈良	636	1,396	675	721
本町	155	316	145	171	野上	118	193	81	112
上本町	276	496	233	263	新野上団地	92	172	76	96
丸山町	329	586	275	311	江田	20	42	19	23
会社町	226	433	222	211	上弓削田	444	940	429	511
後藤寺東団地	506	960	421	539	下弓削田	746	1,702	806	896
後藤寺西団地	220	441	192	249	文字山団地	97	210	93	117
大浦団地	271	505	229	276	角銅原	128	276	127	149
大浦市住	27	48	19	29	見立	277	547	265	282
大浦町	96	155	79	76	下見立	112	205	96	109
大浦朝日ヶ丘	113	232	109	123	猪位金1区	304	473	243	230
新大浦町	42	79	46	33	猪位金2区	117	239	109	130
清水町	28	58	29	29	猪位金3区	96	229	106	123
西本町	142	322	154	168	猪位金4区	299	640	287	353
大黒町	199	337	159	178	猪位金5区	145	321	154	167
春日町	177	325	145	180	猪位金6区	130	253	117	136
宮尾町	173	336	158	178	猪位金7区	61	132	63	69
桜町	412	830	404	426	長尾	62	147	80	67
平岡	262	521	242	279	位登団地	106	219	97	122
高住町	294	551	253	298	清美町	193	377	182	195
三井大藪	545	1,066	450	616	平和団地	53	84	35	49
小計						10,784	21,634	10,086	11,548
合計						24,557	48,914	22,675	26,239

(5) 田川市郡、県内各市の人口・世帯数

区分 市町村名	人口(人)			世帯数 (戸)
	計	男	女	
田川市	47,935	21,786	26,149	21,140
田川郡	75,301	34,696	40,605	31,121
香春町	10,462	4,837	5,625	4,364
添田町	9,613	4,476	5,137	3,966
糸田町	8,805	3,999	4,806	3,777
川崎町	16,135	7,321	8,814	7,170
大任町	5,069	2,299	2,770	2,080
赤村	2,966	1,405	1,561	1,122
福智町	22,251	10,359	11,892	8,642
田川市郡計	123,236	56,482	66,754	52,261

(平成29年7月1日現在)

区分 市名	人口(人)			世帯数 (戸)
	計	男	女	
北九州市	951,790	448,399	503,391	428,984
福岡市	1,565,121	739,112	826,009	791,010
大牟田市	114,820	52,858	61,962	49,239
久留米市	304,626	144,914	159,712	125,027
直方市	56,519	26,438	30,081	23,433
飯塚市	128,431	60,986	67,445	55,532
田川市	47,935	21,786	26,149	21,140
柳川市	66,439	31,282	35,157	23,716
八女市	63,037	29,485	33,552	22,403
筑後市	48,522	23,167	25,355	17,986
大川市	34,028	16,010	18,018	12,829
行橋市	70,990	33,751	37,239	29,584
豊前市	25,425	11,912	13,513	10,122
中間市	41,143	19,038	22,105	17,510
小郡市	58,258	27,372	30,886	21,817
筑紫野市	102,217	48,534	53,683	40,571
春日市	110,790	53,246	57,544	44,467
大野城市	100,366	48,099	52,267	41,001
宗像市	96,813	46,052	50,761	39,982
太宰府市	72,294	34,220	38,074	29,675
古賀市	58,223	27,612	30,611	22,869
福津市	61,383	28,497	32,886	23,621
うきは市	28,873	13,564	15,309	10,058
宮若市	27,498	12,892	14,606	10,763
嘉麻市	37,427	17,105	20,322	15,411
朝倉市	51,360	24,007	27,353	19,297
みやま市	37,144	17,254	19,890	13,024
糸島市	96,834	45,783	51,051	35,922
市計	4,458,306	2,103,375	2,354,931	1,996,993
町村計	651,057	312,046	339,011	253,238
県計	5,109,363	2,415,421	2,693,942	2,250,231

資料：福岡県 人口移動調査

(6) 選挙人名簿登録者数

(平成29年6月1日現在、単位：人)

投票区名	投票所施設名	男	女	計
第 1 投票区	鎮西小学校屋内運動場	1,157	1,314	2,471
第 2 投票区	伊田小学校屋内運動場	835	984	1,819
第 3 投票区	金川小学校屋内運動場	1,506	1,635	3,141
第 4 投票区	鎮西団地集会所	948	1,256	2,204
第 5 投票区	たがわ情報センター	714	875	1,589
第 6 投票区	田川市中央隣保館	939	1,185	2,124
第 7 投票区	三井伊田集会所	880	1,168	2,048
第 8 投票区	大藪小学校屋内運動場	1,294	1,595	2,889
第 9 投票区	大浦小学校屋内運動場	1,154	1,414	2,568
第 10 投票区	後藤寺小学校屋内運動場	849	1,001	1,850
第 11 投票区	弓削田小学校屋内運動場	1,559	1,789	3,348
第 12 投票区	田川市船尾武道館	416	480	896
第 13 投票区	後藤寺中学校屋内運動場	658	780	1,438
第 14 投票区	旧猪位金小学校屋内運動場	543	591	1,134
第 15 投票区	下位登公民館	740	866	1,606
第 16 投票区	繃西公民館	1,067	1,304	2,371
第 17 投票区	上弓削田公民館	1,129	1,342	2,471
第 18 投票区	伊加利公民館	972	1,156	2,128
第 19 投票区	伊田中学校屋内運動場	957	1,136	2,093
第 20 投票区	田川文化センター	313	357	670
計		18,630	22,228	40,858

資料：選挙管理委員会

*投票所施設名は、平成28年7月10日執行の参議院議員通常選挙の時に投票所として使用した施設

3 国勢調査

(1) 国・県・市の人口・世帯数

(単位：人、戸)

区 分	人 口			世帯数	65歳以上人口	1世帯当たり の人員
	総 数	男	女			
全 国	127,094,745	61,841,738	65,253,007	53,331,797	33,465,441	2.38
福 岡 県	5,101,556	2,410,418	2,691,138	2,196,617	1,304,764	2.32
田 川 市	48,441	21,970	26,471	20,876	15,480	2.32

資料：平成27年国勢調査

(2) 人口集中地区の人口・面積

(単位：人、km²)

区分 年次	人 口	面 積	人口密度 (1km ² 当たり)
平成7年	26,563	6.4	4,163.5
平成12年	23,904	5.7	4,179.0
平成17年	21,796	5.4	4,036.3
平成22年	19,961	5.1	3,944.9
平成27年	18,668	4.9	3,802.0

資料：平成7年～平成27年国勢調査

(3) 年齢別人口構成

(単位：人)

年次 区分	平成7年	平成12年	平成17年	平成22年	平成27年
0～14歳	8,667	7,476	6,601	6,524	6,278
15～64歳	36,056	33,661	30,767	29,867	26,553
65歳以上	11,807	12,868	13,458	14,163	15,480
年齢不詳	17	22	708	51	130
計	56,547	54,027	51,534	50,605	48,441

資料：平成7年～平成27年国勢調査

(4) 田川市郡の人口・世帯数

(単位：人、戸)

区分 市町村名	平成27年 国勢調査				平成22年 国勢調査				人口増減率 (平成22年～27年)
	人口			世帯数	人口			世帯数	
	計	男	女		計	男	女		
田川市	48,441	21,970	26,471	20,955	50,605	22,915	27,690	21,198	△ 4.3%
田川郡	77,663	35,666	41,997	31,527	83,943	38,427	45,516	32,665	△ 7.5%
香春町	10,861	5,004	5,857	4,429	11,685	5,334	6,351	4,595	△ 7.1%
添田町	9,924	4,617	5,307	4,029	10,909	5,036	5,873	4,215	△ 9.0%
糸田町	9,020	4,073	4,947	3,814	9,617	4,368	5,249	3,924	△ 6.2%
川崎町	16,789	7,604	9,185	7,349	18,264	8,247	10,017	7,693	△ 8.1%
大任町	5,176	2,342	2,834	2,052	5,503	2,480	3,023	2,083	△ 5.9%
赤村	3,022	1,410	1,612	1,127	3,251	1,508	1,743	1,157	△ 7.0%
福智町	22,871	10,616	12,255	8,727	24,714	11,454	13,260	8,998	△ 7.5%
田川市郡計	126,104	57,636	68,468	52,482	134,548	61,342	73,206	53,863	△ 6.3%

資料：平成22年国勢調査、27年国勢調査

(5) 年齢別人口構成

(単位：人)

国・県・市 年齢区分	総 数					
	全 国		福岡県		田川市	
	人 口	構成比	人 口	構成比	人 口	構成比
0～14歳（年少人口）	15,886,810	12.5%	676,045	13.3%	6,278	13.0%
15～64歳（生産年齢人口）	76,288,736	60.0%	3,057,855	59.9%	26,553	54.8%
65歳以上（老年人口）	33,465,441	26.3%	1,304,764	25.6%	15,480	32.0%
年 齢 不 詳	1,453,758	1.1%	62,892	1.2%	130	0.3%
計	127,094,745	100.0%	5,101,556	100.0%	48,441	100.0%

男						女					
全 国		福岡県		田川市		全 国		福岡県		田川市	
人 口	構成比	人 口	構成比	人 口	構成比	人 口	構成比	人 口	構成比	人 口	構成比
8,133,536	13.2%	345,945	14.4%	3,190	14.5%	7,753,274	11.9%	330,100	12.3%	3,088	11.7%
38,394,322	62.1%	1,488,873	61.8%	12,627	57.5%	37,894,414	58.1%	1,568,982	58.3%	13,926	52.6%
14,485,469	23.4%	540,362	22.4%	6,086	27.7%	18,979,972	29.1%	764,402	28.4%	9,394	35.5%
828,411	1.3%	35,238	1.5%	67	0.3%	625,347	1.0%	27,654	1.0%	63	0.2%
61,841,738	100.0%	2,410,418	100.0%	21,970	100.0%	65,253,007	100.0%	2,691,138	100.0%	26,471	100.0%

資料：平成27年国勢調査

(6) 世帯状況

世帯総数 20,955 戸

- ・ 一般世帯 世帯数 20,876 戸、 世帯人員 45,975 人、 1 世帯当たりの人員 2.2 人
- ・ 施設等の世帯 世帯数 79 戸、 世帯人員 2,466 人
- ・ 不詳 世帯数 0 戸

一般世帯の人員別戸数

(単位：戸)

総 数	1 人	2 人	3 人	4 人	5 人	6 人	7 人	8 人	9 人	10人以上
20,876	7,814	6,233	3,378	2,214	863	274	68	22	8	2

資料：平成27年国勢調査

(7) 一般世帯の住居の種類・住宅の所有関係

(単位：戸、人、㎡)

住居の種類・住宅の所有関係	世帯数	世帯人員
一 般 世 帯	20,876	45,975
住宅に住む一般世帯	20,642	45,584
主 世 帯	20,437	45,160
持 ち 家	11,191	27,033
公営・都市再生機構・公社の借家	4,990	10,176
民 営 の 借 家	4,052	7,598
給 与 住 宅	204	353
間 借 り	205	424
住宅以外に住む一般世帯	234	391

資料：平成27年国勢調査

(8) 公営住宅の状況

(単位：戸)

区分 年度	県営住宅	公営住宅	改良住宅	計
平成24年度	848	998	4,025	5,871
平成25年度	951	998	4,025	5,974
平成26年度	841	897	4,037	5,775
平成27年度	817	897	4,037	5,751
平成28年度	841	943	4,037	5,821

資料：福岡県住宅供給公社、建築住宅課

(9) 産業別就業人口

(単位：人)

区 分			平成17年			平成22年			平成27年		
			男	女	計	男	女	計	男	女	計
就 業 者	第 一 次	農 業	226	129	355	204	134	338	186	114	300
		林 業	3	-	3	4	-	4	6	1	7
		漁 業	-	2	2	-	-	0	-	-	0
	第 二 次	鉱 業	51	6	57	43	5	48	52	8	60
		建 設 業 製 造 業	2,070	434	2,504	1,557	285	1,842	1,440	238	1,678
	第 三 次	電気・ガス・熱供給・水道業	49	8	57	47	15	62	48	8	56
		情 報 通 信 業	-	-	-	-	-	-	82	42	124
		運 輸 ・ 郵 便 業	979	181	1,160	951	165	1,116	790	118	908
		卸 売 ・ 小 売 業	2,007	2,590	4,597	1,944	2,390	4,334	1,407	1,564	2,971
		宿泊業・飲食サービス業	-	-	-	-	-	-	256	598	854
		金 融 ・ 保 険 業	141	176	317	139	166	305	125	158	283
		不 動 産 業	69	32	101	123	54	177	115	73	188
		物 品 賃 貸 業	-	-	-	-	-	-	-	-	-
		医 療 ・ 福 祉	-	-	-	1,071	3,219	4,290	1,114	3,364	4,478
		教 育 ・ 学 習 支 援 業	-	-	-	354	499	853	322	486	808
		複 合 サ ー ビ ス 事 業	-	-	-	98	52	150	114	62	176
		学術研究、専門・技術サービス業	-	-	-	241	116	357	248	137	385
		生活関連サービス業・娯楽業	-	-	-	340	596	936	304	534	838
	サ ー ビ ス 業	2,968	4,768	7,736	646	361	1,007	659	372	1,031	
	公務（他に分類されないもの）	583	174	757	594	219	813	528	242	770	
分類不能の産業	112	77	189	129	104	233	400	296	696		
計（A）	11,157	9,545	20,702	10,389	9,224	19,613	10,059	9,232	19,291		
15歳以上の人口（B=C+D）			19,702	24,523	44,225	19,568	24,462	44,030	18,713	23,320	42,033
労働力人口（C=A+E）			12,889	10,298	23,187	12,410	10,090	22,500	11,188	9,814	21,002
非労働力人口（D）			6,779	14,197	20,976	6,787	13,975	20,762	6,795	12,588	19,383
完全失業者数（E）			1,732	753	2,485	2,021	866	2,887	1,129	582	1,711

※1 Bには労働力状態不詳を含むため、BとC+Dは一致しない。

資料：平成17年～平成27年国勢調査

※2 区分については平成22年国勢調査より細分類（主にサービス業が細分化）されている。

(10) 65歳以上の一般世帯の状況

① 65歳以上の年齢別人口

(単位：人)

年齢 \ 区分	総数	男	女
65～69歳	4,385	2,035	2,350
70～74歳	3,133	1,376	1,757
75～79歳	2,927	1,160	1,767
80～84歳	2,503	855	1,648
85～89歳	1,580	466	1,114
90～94歳	725	167	558
95～99歳	191	22	169
100歳以上	36	5	31
計	15,480	6,086	9,394

資料：平成27年国勢調査

② 65歳以上の単身者

(単位：人)

年齢 \ 区分	総数	男	女
65～69歳	955	390	565
70～74歳	800	257	543
75～79歳	808	183	625
80～84歳	784	150	634
85歳以上	699	115	584
計	4,046	1,095	2,951

資料：平成27年国勢調査

③ 65歳以上の親族のいる住宅状況

区分	総数	一戸建	長屋建	共同住宅				その他
				計	1～2階建	3～5階建	6階建以上	
主世帯(戸)	10,048	6,949	496	2,588	192	2,151	245	15
主世帯人員(人)	19,581	14,832	810	3,909	271	3,288	350	30

※ 主世帯とは、持ち家、公営の借家、公団・公社の借家、民営借家、給与住宅に住む世帯をいう。

資料：平成27年国勢調査

(11) 昼間人口

○ 田川市に常住する就業・通学者数 (15歳以上)

(単位：人)

区 分	総 数	就業者	通学者	区 分	総 数	就業者	通学者
A 田川市に常住する就業・通学者 ※従業地・通学地「不詳」を含む	21,542	19,291	2,251	嘉 麻 市	320	313	7
B 市内で従業・通学 (B=C+D)	12,676	11,415	1,261	大 野 城 市	9	8	1
				大 宰 府 市	11	5	6
C 自 宅	1,619	1,619	—	篠 栗 町	18	18	—
D 自 宅 外	11,057	9,796	1,261	志 免 町	9	9	—
E 市外で従業・通学 (E=F+G+H)	8,240	7,357	883	須 恵 町	11	11	—
				粕 屋 町	11	11	—
F 県 内	8,011	7,177	834	水 巻 町	10	8	2
				北 九 州 市	1,066	850	216
				門 司 区	42	39	3
				若 松 区	47	46	1
				戸 畑 区	58	37	21
				小 倉 北 区	335	252	83
				小 倉 南 区	317	249	68
				八 幡 東 区	62	45	17
				八 幡 西 区	205	182	23
				福 岡 市	442	306	136
				東 区	75	50	25
				博 多 区	205	153	52
				中 央 区	92	70	22
				南 区	21	16	5
西 区	13	5	8				
城 南 区	20	5	15				
早 良 区	16	7	9				
久 留 米 市	22	15	7	田 川 郡	3,000	2,847	153
直 方 市	641	569	72	香 春 町	662	521	141
飯 塚 市	1,306	1,160	146	(田 川 郡)	239	239	—
行 橋 市	284	276	8	糸 田 町	264	264	—
豊 前 市	12	12	—	川 崎 町	792	784	8
中 間 市	32	20	12	大 任 町	230	230	—
宮 若 市	159	152	7	赤 村	106	105	1
				福 智 町	707	704	3
				苅 田 町	219	201	18
				み や こ 町	147	121	26
				築 上 町	11	11	—
				その他の市町村	77	74	3
				G 県 外	133	95	38
				山 口 県	26	13	13
				佐 賀 県	30	25	5
				大 分 県	23	21	2
				その他の都道府県	54	36	18
				H 他市町村に従業・通学で 従業地・通学地不詳	96	85	11

資料：平成27年国勢調査

○ 田川市で従業・通学する者の数（15歳以上）

（単位：人）

区 分	総数	就業者	通学者	区 分	総数	就業者	通学者
A 田川市で従業・通学する者 ※従業地・通学地「不詳」で当市常住者含む	25,991	23,132	2,859	嘉 麻 市	626	611	15
B 田川市に常住 (B=C+D)	12,676	11,415	1,261	筑 紫 野 市	34	33	1
C 自 宅	1,619	1,619	—	宗 像 市	79	76	3
D 自 宅 外	11,057	9,796	1,261	古 賀 市	23	21	2
E 市外に常住 (E=F+G)	12,593	11,113	1,480	福 津 市	24	24	—
F 県 内	12,450	11,015	1,435	篠 栗 町	58	52	6
北 九 州 市	879	762	117	粕 屋 町	22	22	—
門 司 区	32	19	13	水 巻 町	25	22	3
若 松 区	25	18	7	岡 垣 町	27	25	2
戸 畑 区	30	23	7	小 竹 町	49	47	2
小 倉 北 区	123	114	9	鞍 手 町	51	49	2
小 倉 南 区	303	268	35	桂 川 町	152	152	—
八 幡 東 区	15	13	2	田 川 郡	7,284	6,261	1,023
八 幡 西 区	351	307	44	香 春 町	1,083	954	129
福 岡 市	264	236	28	添 田 町	898	788	110
東 区	76	69	7	糸 田 町	1,123	976	147
博 多 区	36	28	8	川 崎 町	1,704	1,444	260
中 央 区	51	47	4	大 任 町	520	456	64
南 区	29	25	4	赤 智 村	283	241	42
西 区	24	22	2	福 智 町	1,673	1,402	271
城 南 区	15	13	2	荊 田 町	94	75	19
早 良 区	33	32	1	み や こ 町	155	119	36
久 留 米 市	26	24	2	築 上 町	41	31	10
直 方 市	467	450	17	そ の 他 の 市 町 村	194	164	30
飯 塚 市	1,424	1,383	41	G 県 外	143	98	45
行 橋 市	292	233	59	山 口 県	18	11	7
豊 前 市	26	22	4	佐 賀 県	30	25	5
中 間 市	60	55	5	長 崎 県	14	6	8
宮 若 市	74	66	8	大 分 県	20	16	4
				そ の 他 の 都 道 府 県	61	40	21
				H 他 市 町 村 から 従 業 ・ 通 学 で 常 住 地 不 詳	722	604	118

資料：平成27年国勢調査

4 産 業

(1) 規模（従業者数）別 事業所数・従業者数

(単位：店、人)

区 分	総 数		0人(派遣事業所)		1～4人		5～9人		10～19人		20～29人		30人以上	
	事業所数	従業者数	事業所数	従業者数	事業所数	従業者数	事業所数	従業者数	事業所数	従業者数	事業所数	従業者数	事業所数	従業者数
農 林 漁 業	10	74	0	0	4	6	3	24	3	44	0	0	0	0
鉱業・採石業・砂利採取業	2	87	0	0	0	0	0	0	0	0	0	0	2	87
建 設 業	183	1,323	0	0	86	221	54	349	33	462	7	169	3	122
製 造 業	119	2,672	0	0	52	132	21	144	13	181	12	280	21	1,935
電気・ガス・熱供給・水道業	4	104	0	0	1	1	0	0	1	16	1	24	1	63
情 報 通 信 業	8	80	0	0	6	11	0	0	1	10	0	0	1	59
運 輸 業 ・ 郵 便 業	47	1,661	1	0	9	23	9	68	11	157	7	163	10	1,250
卸 売 ・ 小 売 業	705	4,232	0	0	470	1,030	128	824	65	901	22	520	20	957
金 融 業 ・ 保 険 業	34	478	0	0	9	20	8	51	9	118	3	73	5	216
不動産業・物品賃貸業	81	311	0	0	63	138	13	86	4	56	0	0	1	31
学術研究、専門・技術サービス業	76	431	0	0	47	102	20	125	6	75	2	45	1	84
宿泊業、飲食サービス業	366	2,010	0	0	219	485	94	595	38	476	9	199	6	255
生活関連サービス業、娯楽業	273	1,270	1	0	235	393	17	103	8	109	5	133	7	532
教育、学習支援業	74	1,094	0	0	42	67	4	26	8	126	12	295	8	580
医 療 、 福 祉	276	6,273	0	0	66	155	65	459	83	1,174	27	629	35	3,856
複 合 サ ー ビ ス 業	19	478	0	0	9	28	7	42	1	14	0	0	2	394
サ ー ビ ス 業	203	1,244	0	0	142	258	31	204	21	303	2	50	7	429
計	2,480	23,822	2	0	1,460	3,070	474	3,100	305	4,222	109	2,580	130	10,850

料：平成26年経済センサス基礎調査

(2) 産業別 事業所数・従業者数

(単位：店、人)

(単位：店、人)

区 分	平成 8 年		平成 1 3 年		平成 1 8 年		平成 2 1 年		平成 2 6 年	
	事業所数	従業者数	事業所数	従業者数	事業所数	従業者数	事業所数	従業者数	事業所数	従業者数
農 林 漁 業	10	86	8	70	7	106	10	73	10	74
鉱 業	2	78	2	75	4	66	4	94	2	87
建 設 業	240	2,697	225	2,487	204	1,647	205	1,497	183	1,323
製 造 業	167	4,803	146	3,593	119	2,604	110	2,344	119	2,672
電気・ガス・熱供給・水道業	9	155	4	123	4	101	4	101	4	104
運輸業	62	1,115	64	1,107	47	842	63	983	47	1,661
通信業									8	80
卸売・小売業	1,690	8,021	1,506	7,735	1,284	6,872	1,209	6,774	705	4,232
飲食店・宿泊業									366	2,010
金 融 ・ 保 険 業	49	724	48	654	40	482	41	511	34	478
不 動 産 業	58	137	60	171	68	178	107	641	81	311
医 療 ・ 福 祉	-	-	-	-	220	5,167	236	5,535	276	6,273
教 育 ・ 学 習 支 援 業	-	-	-	-	93	1,061	79	1,148	74	1,094
複 合 サ ー ビ ス 事 業	-	-	-	-	21	287	20	186	19	478
学術研究・専門・技術サービス業	-	-	-	-	-	-	87	473	76	431
生活関連サービス業・娯楽業	-	-	-	-	-	-	284	1,020	273	1,270
サ ー ビ ス 業	998	8,849	931	9,046	605	2,893	210	1,463	203	1,244
公務(他に分類されないもの)	26	953	27	902	23	1,021	22	1,042	22	1,135
計	3,311	27,618	3,021	25,963	2,739	23,327	2,691	23,885	2,502	24,957

資料：平成 8 年、1 3 年、1 8 年事業所・企業統計調査、平成 2 1 年、平成 2 6 経済センサス基礎調査

*区分については平成 1 8 年調査より細分類（主にサービス業が細分類化）されている

5 農 業

(1) 農家数と農業就業人口の推移

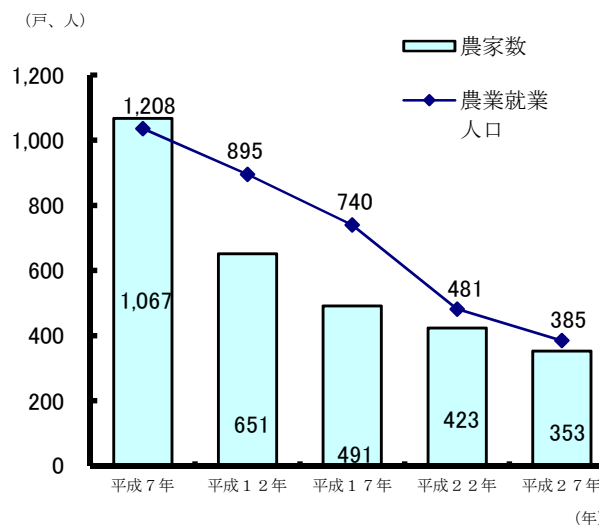
(単位：戸、人)

区分 年次	農家数				農家人口	農業就業人口
	総数	専業	第1種兼業	第2種兼業		
平成7年	1,067	192	55	820	4,098	1,036
平成12年	651	149	25	477	2,518	895
平成17年	491	125	41	325	1,844	740
平成22年	423	140	36	247	1,405	481
平成27年	353	123	28	202	1,076	385

※ 平成12, 17, 22, 27年の数値は販売農家のみのもので、自給的農家は含まない。
 (自給的農家…農家数 平成12年258戸、平成17年245戸、平成22年237戸、平成27年 194戸)

資料：農林業センサス

農家数と農業就業人口の推移



(2) 経営耕地面積

(単位：h a)

区分 年次	経営耕地 総面積	経営耕地		
		田	樹園地	畑
平成7年	665.00	609.98	8.03	46.99
平成12年	692.76	637.27	6.95	48.54
平成17年	480.58	448.02	2.37	30.19
平成22年	474.11	443.85	2.48	27.78
平成27年	531.89	511.25	2.12	18.52

資料：農林業センサス

(3) 規模（農作物販売金額）別 農家数

(単位：戸)

区分 年次	総数	販売なし	100万円未満	100万円以上 200万円未満	200万円以上 500万円未満	500万円以上 1,000万円未満	1,000万円以上
平成7年	1,067	173	776	64	36	11	7
平成12年	651	127	418	49	40	9	8
平成17年	501	219	185	35	30	18	14
平成22年	423	74	268	34	26	10	11
平成27年	361	71	231	15	25	8	11

※平成12、17、22、27年の数値は販売農家のみのもので、自給的農家は含まない。

資料：農林業センサス

(4) 規模（経営耕地面積）別 農家数

(単位：戸)

区分 年次	総数	例外規定	0.5ha未満	0.5ha以上 1.0ha未満	1.0ha以上 1.5ha未満	1.5ha以上 2.0ha未満	2.0ha以上
平成7年	1,067	6	548	354	101	25	33
平成12年	651	5	219	267	102	15	43
平成17年	501	0	166	208	63	21	43
平成22年	423	2	109	184	68	16	44
平成27年	361	4	91	141	53	16	56

※平成12、17、22、27年の数値は販売農家のみのもので、自給的農家は含まない。

資料：農林業センサス

(5) 水田耕作面積

(単位：h a)

年次 \ 区分	水田耕作面積	水稲作付面積
平成23年	641	433
平成24年	639	434
平成25年	639	434
平成26年	637	428
平成27年	636	416

資料：産業振興課

(6) 家畜頭羽数

(各年2月現在)

年次 \ 区分	乳用牛	肉用牛	豚	採卵鶏	種鶏
平成24年	X	617	X	30,800	—
平成25年	X	414	X	40,414	X
平成26年	X	555	X	37,760	—
平成27年	X	811	X	29,100	10,500
平成28年	X	794	X	28,200	X

※ Xは公表できない数値

資料：産業振興課

(7) 年齢別の農業経営者数（販売農家）

（単位：a）

	合計	男						女					
		計	39歳以下	40～49	50～59	60～64	65歳以上	計	39歳以下	40～49	50～59	60～64	65歳以上
田川市	353	322	3	15	62	46	196	31	0	0	5	2	24
直方市	367	332	3	14	58	63	194	35	0	0	2	7	26
飯塚市	1,160	1,068	17	41	197	199	614	92	0	2	7	5	78
嘉麻市	828	754	11	34	157	158	394	74	0	3	9	6	56
福岡県	34,659	31,891	528	1,818	6,140	5,843	17,562	2,768	11	67	309	295	2,086

資料：2015年農林業センサス

(8) 農作業用機械の状況

（単位：台）

区分 年次	動力耕うん機・ 農用トラクター	動力防除機	動力田植機	コンバイン
平成2年	1,138	1,011	723	562
平成7年	988	612	635	504
平成12年	696	307	447	378
平成17年	477	255	346	308
平成22年	404	(未調査)	295	244
平成27年	342	(未調査)	234	194

資料：農林業センサス

※平成12, 17年, 22, 27年の数値は販売農家のみのもので、自給的農家は含まない。

6 工 業

(1) 規模（従業員数）別 事業所数・従業員数

（単位：店、人）

区 分	平成22年		平成23年		平成24年		平成25年		平成26年	
	事業所数	従業員数	事業所数	従業員数	事業所数	従業員数	事業所数	従業員数	事業所数	従業員数
4 ～ 9 人	20	124	22	132	17	118	18	123	16	109
10 ～ 19 人	12	179	10	133	11	162	10	151	11	169
20 ～ 29 人	11	281	12	290	10	237	9	208	10	228
30 ～ 49 人	9	372	5	230	9	361	9	375	11	449
50 ～ 99 人	2	116	3	198	6	343	5	286	3	168
100 ～ 299人	4	603	3	511	5	954	5	899	4	636
300人以上	2	899	2	895	1	442	1	426	2	1,043
総 数	60	2,574	57	2,389	59	2,617	57	2,468	57	2,802

※ 従業員3人以下の事業所は含まない

資料：工業統計調査

(2) 産業別（中分類） 事業所数・従業者数

(単位：店、人)

区 分	平成22年		平成23年		平成24年		平成25年		平成26年	
	事業所数	従業者数	事業所数	従業者数	事業所数	従業者数	事業所数	従業者数	事業所数	従業者数
食 料 品	12	902	11	866	11	955	11	894	11	855
織 維 工 業 製 品	5	101	5	114	6	172	6	181	6	160
木 材 ・ 木 製 品	2	20	1	16	1	15	1	15	1	18
家 具 ・ 装 備 品	1	5	1	6	0	0	0	0	0	0
パ ル プ ・ 紙 ・ 紙 加 工 品	1	24	1	23	1	25	1	25	2	48
印 刷 ・ 同 関 連 品	3	16	4	21	3	17	3	17	3	16
化 学 工 業 製 品	3	90	2	72	3	94	3	96	3	93
プ ラ ス チ ッ ク 製 品	2	479	2	506	2	307	2	305	2	696
ゴ ム 製 品	0	0	1	4	0	0	0	0	0	0
窯 業 ・ 土 石 製 品	9	390	8	275	9	401	10	402	9	331
鉄 鋼 ・ 金 属 製 品	14	207	13	163	15	242	12	182	12	193
は ん 用 機 械	4	61	5	71	3	66	2	15	3	54
生 産 用 機 械					1	14	1	15	1	14
電 子 ・ デ バ イ ス	1	38	1	42	1	33	1	33	1	31
電 気 機 械	1	33	1	21	1	58	2	60	1	54
輸 送 機 械	1	42	0	0	1	52	1	46	1	43
そ の 他 の 製 品	1	166	1	189	1	166	1	182	1	196
計	60	2,574	57	2,389	59	2,617	57	2,468	57	2,802

※ 従業者3人以下の事業所は含まない

資料：工業統計調査、経済センサス活動調査(平成23年)

(3) 産業別（中分類）現金給与総額・製造品出荷額

(単位：万円)

区 分	平成22年		平成23年		平成24年		平成25年		平成26年	
	現金給与 総 額	製 造 品 出 荷 額	現金給与 総 額	製 造 品 出 荷 額	現金給与 総 額	製 造 品 出 荷 額	現金給与 総 額	製 造 品 出 荷 額	現金給与 総 額	製 造 品 出 荷 額
食 料 品	203,100	1,257,679	201,687	1,145,739	198,783	1,259,070	204,479	1,264,311	206,629	1,229,784
織 維 工 業 製 品	22,810	71,105	14,638	73,271	35,765	176,499	33,852	156,512	40,445	159,919
木 材 ・ 木 製 品	X	X	X	X	X	X	X	X	X	X
家 具 ・ 装 備 品	X	X	X	X	—	—	—	—	—	—
パ ル プ ・ 紙 ・ 紙 加 工 品	X	X	X	X	X	X	X	X	X	X
印 刷 ・ 同 関 連 品	4,382	23,555	4,993	26,358	4,296	23,864	5,290	23,643	5,481	21,097
化 学 工 業 製 品	45,409	366,310	X	X	44,907	404,022	44,176	363,319	42,928	430,090
プ ラ ス チ ッ ク 製 品	X	X	X	X	X	X	X	X	X	X
ゴ ム 製 品	—	—	X	X	—	—	—	—	—	—
窯 業 ・ 土 石 製 品	181,513	1,324,857	118,808	929,301	179,968	1,330,845	176,723	1,414,818	148,461	1,233,204
鉄 鋼 業	73,796	331,519	X	X	X	X	X	X	X	X
金 属 製 品 製 造 業			49,758	209,593	80,903	416,404	58,003	273,659	65,391	388,480
は ん 用 機 械	18,518	58,248	21,390	126,766	35,381	188,331	X	X	18,218	109,864
生 産 用 機 械			X	X	X	X	X	X	X	
電 子 ・ デ バ イ ス	X	X	X	X	X	X	X	X	X	X
電 気 機 械	X	X	X	X	X	X	X	X	X	X
輸 送 機 械	X	X	X	X	X	X	X	X	X	X
そ の 他 の 製 品	X	X	X	X	X	X	X	X	X	X
計	954,770	5,876,522	815,047	5,115,344	972,568	6,329,420	880,983	5,894,759	971,480	6,481,662

※ 従業者3人以下の事業所は含まない、Xは公表できない数値

資料：工業統計調査、経済センサス活動調査(平成23年)

7 商業

(1) 商店数、従業者数、年間商品販売額

区分	商店数 (店)			従業者数 (人)			年間販売額 (百万円)		
	総数	卸売	小売	総数	卸売	小売	総数	卸売	小売
平成 14 年	919	99	820	5,002	887	4,115	91,134	33,060	58,073
平成 16 年	877	101	776	4,599	778	3,821	84,806	27,585	57,221
平成 19 年	810	90	720	4,460	694	3,766	84,625	27,092	57,533
平成 26 年	529	62	467	3,289	377	2,912	65,756	14,391	51,365

資料：平成14～平成26年商業統計調査

(2) 規模 (従業者数) 別 商店数、従業者数、年間商品販売額、売場面積

区分	商店数 (店)			従業者数 (人)			年間商品販売額 (万円)			売場面積 (㎡) (小売のみ)
	総数	卸売	小売	総数	卸売	小売	総数	卸売	小売	
1 ～ 2 人	243	16	227	381	26	355	X	26,170	458,184	10,970
3 ～ 4 人	113	18	95	383	62	321	769,233	235,036	325,693	6,943
5 ～ 9 人	89	18	71	580	119	461	1,452,015	338,193	947,790	9,104
10 ～ 19 人	49	8	41	682	102	580	2,706,030	819,639	1,100,375	7,905
20 ～ 29 人	18	1	17	423	21	402	1,021,184	X	585,397	6,463
30 ～ 49 人	13	1	12	480	47	433	X	X	856,757	13,117
50 ～ 99 人	3	—	3	232	—	232	X	—	X	X
100 人以上	1	—	1	128	—	128	692,167	—	X	X
計	529	62	467	3,289	377	2,912	6,640,629	1,439,126	5,136,516	76,637

※ Xは公表できない数値

資料：平成26年商業統計調査

(3) 事業所当たり、従業者1人当たり、売場面積1㎡当たりの年間商品販売額

(単位：万円)

区分	事業所当たり年間商品販売額		従業者1人当たり年間商品販売額		売場面積1㎡当たり 年間販売額(小売のみ)
	卸売	小売	卸売	小売	
1 ～ 2 人	1,635.6	2,018.4	1,006.5	1,290.7	41.8
3 ～ 4 人	13,057.6	3,428.3	13,057.6	1,014.6	46.9
5 ～ 9 人	18,788.5	13,349.2	18,788.5	2,055.9	104.1
10 ～ 19 人	102,454.9	26,838.4	102,454.9	1,897.2	139.2
20 ～ 29 人	X	34,435.1	X	1,456.2	90.6
30 ～ 49 人	X	71,396.4	X	1,978.7	65.3
50 ～ 99 人	—	X	—	X	X
100 人以上	—	X	—	X	X

※ Xは公表できない数値

資料：平成26年商業統計調査

8 市民のくらし

(1) 産業別総生産

(単位：百万円)

区 分	平成22年		平成23年		平成24年		平成25年		平成26年	
	総生産	構成比	総生産	構成比	総生産	構成比	総生産	構成比	総生産	構成比
1 産 業	118,225	82.0%	111,800	81.0%	121,771	82.4%	123,060	82.7%	124,541	82.6%
農 林 水 産 業	870	0.6%	858	0.6%	909	0.6%	865	0.6%	830	0.6%
鉱 工 業	16,656	11.6%	11,720	8.5%	20,554	13.9%	18,730	12.6%	20,129	13.4%
建 設 業	6,245	4.3%	5,686	4.1%	6,728	4.6%	7,738	5.2%	6,735	4.5%
卸 売 ・ 小 売 業	13,688	9.5%	13,647	9.9%	12,753	8.6%	13,034	8.8%	13,168	8.7%
サ ー ビ ス 業	45,210	31.4%	44,837	32.5%	46,807	31.7%	47,536	31.9%	47,994	31.8%
そ の 他 の 産 業	35,556	24.7%	35,052	25.4%	34,020	23.0%	35,158	23.6%	35,683	23.7%
2 政府サービス生産者	20,127	14.0%	19,932	14.4%	19,363	13.1%	19,252	12.9%	19,370	12.8%
3 対家計民間非営利 サービス生産者	4,979	3.5%	5,312	3.8%	5,478	3.7%	5,290	3.6%	5,132	3.4%
計 (= 1 + 2 + 3)	143,331	99.4%	137,043	99.3%	146,612	99.2%	147,602	99.2%	149,042	98.9%
輸入品に課される 税 ・ 関 税 等	834	—	1,010	0.7%	1,111	0.8%	1,254	0.8%	1,717	1.1%
市 内 総 生 産	144,165	100.0%	138,053	100.0%	147,724	100.0%	148,856	100.0%	150,759	100.0%

資料：市町村民経済計算報告書

- ※ 市町村民経済計算は、一定期間（会計年度）における県内市町村の経済を、「財やサービスの生産」「所得の分配」の両面から把握したもので、福岡県民経済計算の推計方法に準じて、各種統計資料、行政資料や、関係機関への照会資料をもとに、福岡県が推計します。
- また、市町村民経済計算では、推計に使用する統計の数値改訂や、推計方法の変更等にもない、数値は毎年過去に遡って修正されます。
- ※ 平成22年の算定から「輸入品に課される税・関税等」が新たに導入された。（平成21年以前は「帰属利子等」）

(2) 1世帯当たり1か月間の収入と支出

	集計世帯数	世帯人員	有業人員	世帯主の年齢	年間収入	エンゲル係数
福岡県	1,549戸	3.09人	1.37人	55.8歳	6,066千円	22.6%
市部平均	1,324戸	3.08人	1.38人	55.7歳	6,199千円	22.6%
郡部平均	225戸	3.16人	1.32人	56.3歳	5,271千円	22.5%
北九州市	229戸	2.93人	1.20人	56.2歳	5,650千円	22.4%
福岡市	270戸	3.03人	1.34人	54.2歳	6,813千円	21.8%
直方市	22戸	2.81人	1.41人	59.9歳	4,735千円	22.9%
飯塚市	42戸	3.05人	1.68人	58.2歳	6,184千円	25.5%
田川市	24戸	3.04人	1.13人	57.6歳	5,566千円	26.9%
嘉麻市	23戸	3.23人	1.80人	61.7歳	5,641千円	28.0%

(単位：円)

	消費支出	食料	住居	光熱・水道	家具・家事用品	被服・履物	保健医療	交通・通信	教育	教養娯楽	その他
福岡県	285,211	64,353	18,370	18,438	9,105	12,024	13,190	43,932	14,020	29,479	62,299
市部平均	287,091	64,793	18,258	18,439	8,946	12,222	13,585	44,643	14,545	28,591	63,070
郡部平均	274,057	61,742	19,035	18,434	10,050	10,847	10,845	39,715	10,909	34,752	57,730
北九州市	279,962	62,597	14,556	17,248	7,810	10,724	14,781	53,736	12,938	27,481	58,090
福岡市	314,885	68,783	22,123	19,096	9,672	15,030	13,828	45,756	14,914	33,345	72,337
直方市	249,864	57,228	6,459	18,833	15,298	11,193	15,164	33,446	8,284	14,077	69,883
飯塚市	238,007	60,633	16,261	17,744	8,908	8,070	9,961	29,378	15,581	21,504	49,967
田川市	217,134	58,483	7,503	18,836	6,847	7,553	14,006	24,648	11,274	20,162	47,824
嘉麻市	261,220	73,090	10,488	22,272	12,385	10,478	11,739	32,354	7,892	23,083	57,440

資料：平成21年全国消費実態調査

9 金融

(1) 預金額・貸出額

(単位：百万円)

区分 年次	普通銀行		信用金庫		預金額計(3) = (1) + (2)	市民1人 当たりの 預金額 = (3) ÷ 人口
	預金額 (1)	貸出額	預金額 (2)	貸出額		
平成24年	200,366	71,510	35,909	21,807	236,275	4.696
平成25年	206,526	75,024	37,258	21,955	243,784	4.886
平成26年	206,715	78,451	38,761	22,912	245,476	4.944
平成27年	209,226	85,617	40,029	23,155	249,255	5.064
平成28年	212,037	89,307	39,693	23,080	251,730	5.142

資料：田川銀行協会

(2) 市内店舗数

(平成29年3月31日現在)

区分 年次	普通銀行		信用金庫	
	本店	支店	本店	支店
平成28年	0	5	1	2

資料：田川銀行協会

10 水道・電気

(1) 上水道給水状況

区分 年度	給水戸数 (戸)	給水人口 (人)	配水量			行政区域内		計画区域内		給水区域内	
			年間総量 (千m ³)	1日最大 (m ³)	1日1人 当たり平均 (ℓ)	世帯 (戸)	人口 (人)	世帯 (戸)	人口 (人)	世帯 (戸)	人口 (人)
平成24年度	23,975	49,628	6,668	21,767	368	24,319	50,373	22,600	57,700	24,093	49,872
平成25年度	24,021	49,243	7,037	23,859	392	24,331	49,958	22,600	57,700	24,139	49,485
平成26年度	24,090	49,144	7,120	21,658	397	24,398	49,749	22,600	57,700	24,208	49,384
平成27年度	24,091	48,664	7,160	32,083	402	24,419	49,320	22,600	57,700	24,209	48,902
平成28年度	24,104	48,208	6,891	21,293	392	24,501	48,952	22,600	57,700	24,551	49,052

資料：水道課

(2) 水道施設

(平成29年4月1日現在)

事業別		名称	給水施設能力 (m ³)	給水人口 (人)
市営	上水道	伊田	24,230	48,208
		後藤寺		
		糀		
その他	専用水道	糸飛	—	—
計			24,230	48,208

資料：水道課

(3) 電力使用状況

区分 年度	小口電力				大口電力			
	年度末戸数 (戸)	年度末契約 (k w)	年間使用量 (1000 k w)	1戸当たり 1か月使用量 (1000 k w)	年度末戸数 (戸)	年度末契約 (k w)	年間使用量 (1000 k w)	1戸当たり 1か月使用量 (1000 k w)
平成24年度	93,022	183,929	420,077	0.38	—	—	233,701	—
平成25年度	93,047	187,429	423,364	0.38	—	—	241,759	—
平成26年度	93,538	191,663	402,443	0.36	—	—	243,068	—
平成27年度	93,615	192,879	393,701	0.35	—	—	240,913	—
平成28年度	92,774	191,370	399,750	0.36	—	—	242,696	—

区分 年度	業務用電力			
	年度末戸数 (戸)	年度末契約 (k w)	年間使用量 (1000 k w)	1戸当たり 1か月使用量 (1000 k w)
平成24年度	—	—	141,667	—
平成25年度	—	—	144,885	—
平成26年度	—	—	138,941	—
平成27年度	—	—	131,765	—
平成28年度	—	—	124,528	—

備考：数字は田川市郡

小口電力 = 一般電灯、低圧電力、その他電力、高圧電力A

大口電力 = 大工場

業務用電力 = 学校、公民館、役場、スーパー

* H19年度より、大口電力及び業務用電力の需要数は非公表

資料：九州電力(株)田川営業所

1 1 土木・建設

(1) 道路

区分 年度	国 道			県 道 (主要)			県 道 (一般)			市 道		
	路線数	延 長 (m)	舗装率 (%)	路線数	延 長 (m)	舗装率 (%)	路線数	延長 (m)	舗装率 (%)	路線数	延長 (m)	舗装率 (%)
平成24年度	2	20,610	100.0	5	16,113	100.0	14	41,995	100.0	1,357	377,812	94.5
平成25年度	2	20,980	100.0	5	16,128	100.0	14	41,998	100.0	1,392	382,356	94.5
平成26年度	2	20,111	100.0	5	16,128	100.0	14	41,998	100.0	1,392	382,285	94.5
平成27年度	2	20,111	100.0	5	16,128	100.0	14	41,998	100.0	1,391	382,175	94.5
平成28年度	2	20,980	100.0	5	16,128	100.0	14	41,998	100.0	1,398	383,504	94.5

資料：北九州国道事務所、田川県土整備事務所、土木課

(2) 都市計画用途指定地域

(単位：h a)

総 数	第 1 種 低層住居 専用地域	第 2 種 低層住居 専用地域	第 1 種 中高層住居 専用地域	第 1 種 住居地域	準住居 地 域	近 隣 商業地域	商業地域	準工業 地 域	工業地域	工 業 専用地域
63	0	0	0	0	11	14	36	2	0	0
1,037	60	17	208	418	20	14	36	136	57	71

上段は準防火地域

資料：都市計画課

1 2 運輸・通信

(1) 自動車保有台数

(各年3月31日現在、単位：台)

区分 年次	自動車保有台数			軽自動車保有台数	
	総数	うち 乗用車 台数	1,000人 当たりの 所有台数	総数	うち 四輪車
平成25年	21,989	16,910	437	19,262	13,270
平成26年	21,894	16,827	441	19,735	13,969
平成27年	21,810	16,694	439	19,984	14,334
平成28年	21,716	16,527	441	20,100	14,550
平成29年	21,723	16,496	444	20,196	14,728

資料：筑豊自動車検査登録事務所

(平成29年3月31日現在、単位：台)

自動車保有台数内訳	
貨物	3,242
乗合	175
乗用	16,496
特殊	988
小型二輪	822
計	21,723

(2) 平成筑豊鉄道乗降人員(平成28年度)

(単位：人)

区分	田川伊田駅	田川後藤寺駅	繡 駅	大藪駅	下伊田駅	田川市立病院駅	上伊田駅
総数	309,520	186,880	51,830	105,850	86,870	76,650	23,360
定期	216,810	129,940	38,690	72,270	57,670	53,290	18,250
普通	92,710	56,940	13,140	33,580	29,200	23,360	5,110
一日平均	848	512	142	290	238	210	64

資料：平成筑豊鉄道(株)

(3) 電話加入状況 (NTT西日本)

(各年3月31日現在)

区分 年次	電話施設			
	総数	事務用	住宅用	公衆電話
平成24年	14,155	3,096	10,887	172
平成25年	12,229	2,777	9,312	140
平成26年	10,504	2,166	8,338	132
平成27年	9,748	1,916	7,832	124
平成28年	9,209	1,791	7,418	118

※ 田川市分のみ

資料：NTT西日本 北九州支店

(4) 郵便物取扱状況

(単位：千通)

区分 年次	引 受				配 達			
	普 通		小 包		普 通		小 包	
	普通	特殊	普通	特殊	普通	特殊	普通	特殊
平成24年	4,281	121	72.5	データなし	6,526	133	135.1	11.1
平成25年	6,179	148	117.2	データなし	7,333	138	141.0	12.7
平成26年	5,768	124	128.8	データなし	7,458	130	149.2	13.4
平成27年	5,317	103	123.8	データなし	6,399	135	153.8	13.0
平成28年	非 公 表							

資料：日本郵便株式会社伊田郵便局

(5) 郵便施設の状況

平成29年3月31日現在

郵便局	簡易郵便局	切手類販売所	ポ ス ト				私書箱	
			1号	9号	10号	14号	設置数	うち貸与数
10	4	73	26	57	9	27	24	10

資料：日本郵便株式会社伊田郵便局

1 3 保健衛生

(1) 市立病院

区 分	本 院	猪位金診療所
開 設	昭和12年3月	
位 置	田川市大字糀 1 7 0 0 番地 2	田川市大字位登 3 3 9 番地
敷 地 面 積	56, 038 m ²	2, 407 m ²
病 床 数	一般病床 334 床 感染症病床 8 床	
診 療 科 目	内科、神経内科、循環器内科、消火器内科、腎臓内科、糖尿病内分泌内科、緩和ケア内科、小児科、 外科、呼吸器外科、整形外科、形成外科、皮膚科、泌尿器科、産婦人科、眼科、耳鼻咽喉科、 リハビリテーション科、放射線科、麻酔科、総合診療科、救急科、歯科、歯科口腔外科、精神科（休診中）	内科（休診中）

職員数

(平成29年6月1日現在、単位：人)

職 種	人 数	職 種	人 数
医 師	39	作 業 療 法 士	3
看 護 師	255	視 能 訓 練 士	1
薬 剤 師	10	言 語 聴 覚 士	1
放 射 線 技 師	9	歯 科 衛 生 士	4
検 査 技 師	14	栄 養 士	5
臨床工学技師	9	事 務 職 員	46
理学物理療法士	6	そ の 他 職 員	7
		計	409

診療科目別患者数（本院）

(平成28年度、単位：人)

診療科目	入院	外来	計	構成比
内 科	37,355	51,304	88,659	41.7%
外 科	6,043	5,898	11,941	5.6%
整形外科	19,908	19,110	39,018	18.4%
皮 膚 科	319	4,917	5,236	2.5%
泌 尿 器 科	2,841	8,767	11,608	5.5%
耳鼻咽喉科	0	4,036	4,036	1.9%
眼 科	0	2,187	2,187	1.0%
小 児 科	2,325	6,025	8,350	3.9%
産 婦 人 科	5,782	11,633	17,415	8.2%
歯 科	679	7,752	8,431	4.0%
形 成 外 科	2,144	8,897	11,041	5.2%
麻 酔 科	136	3,821	3,957	1.9%
放 射 線 科	0	741	741	0.3%
計	77,532	135,088	212,620	100.0%

資料：田川市立病院

年度別患者数

(単位：人)

区 分 年 度	本 院		診療所 外来	総 数	前年比
	入院	外来			
平成 2 4 年度	77,025	148,423	0	225,448	△ 3.7%
平成 2 5 年度	77,042	143,119	0	220,161	△ 2.3%
平成 2 6 年度	72,032	142,570	0	214,602	△ 2.5%
平成 2 7 年度	73,493	142,570	0	216,063	0.7%
平成 2 8 年度	78,417	137,055	0	215,472	△ 0.2%

(2) 医療機関

区分 年度	病院		診療所			歯科診療所	あんま・針・灸・ マッサージ・指圧・ 柔道整復等施 術所	薬局	助産所
	病院数	病床数	診療所数	有床	無床				
平成24年度	7	2,258	56	9	47	28	54	49	2
平成25年度	7	2,235	57	9	48	28	54	48	2
平成26年度	7	2,175	57	8	49	28	57	48	2
平成27年度	7	2,143	54	8	46	29	55	51	2
平成28年度	7	2,099	53	8	45	27	57	50	3

資料：福岡県田川保健福祉事務所

(3) 診療科目別医療機関数

区分 年度	病院				一般診療所												
	計	総合	神経科	内科・ 外科 その他	計	内科	小児科	外科	整形外科	産婦人科	眼科	耳鼻 咽喉科	皮膚科	泌尿器科	産科	婦人科	左記以外の科目 を有する診療所
平成24年度	7		3	4	56												
平成25年度	7		3	4	56												
平成26年度	7		3	4	57												
平成27年度	7		3	4	57	35	12	7	5	0	4	3	9	4	0	0	26
平成28年度	7		3	4	53	34	13	6	5	0	4	3	7	4	0	0	25

※ 一般診療所数には、福岡県田川保健所・田川地区急患センター・施設内医務室も含む

資料：福岡県田川保健福祉事務所

各診療所に複数の診療科目がある場合、福岡県田川保健福祉事務所に届出があった診療科目それぞれに計上。

(4) 診療機関従事者数

(単位：人)

区分 年度	医 師	歯科医師	薬剤師	助産師	看護師	准看護師
平成20年度	243	99	222	22	1,100	1,029
平成22年度	249	93	209	17	1,127	972
平成24年度	254	99	230	28	1,139	1,007
平成26年度	268	99	227	33	1,151	1,033
平成28年度	270	105	242	35	1,295	742

* 田川郡を含む

資料：福岡県田川保健福祉事務所

(5) 因別死亡者数

(単位：人)

区分 年	総 数		悪性新生物		高血圧性疾患		心疾患 (高血圧性除く)		脳血管疾患		肺炎		肝疾患		老衰		不慮の事故		その他	
	死亡者数	構成比	死亡者数	構成比	死亡者数	構成比	死亡者数	構成比	死亡者数	構成比	死亡者数	構成比	死亡者数	構成比	死亡者数	構成比	死亡者数	構成比	死亡者数	構成比
平成23年	650	100.0%	198	30.5%	2	0.3%	87	13.4%	64	9.8%	78	12.0%	5	0.8%	11	1.7%	29	4.5%	176	27.1%
平成24年	704	100.0%	191	27.1%	4	0.6%	93	13.2%	55	7.8%	79	11.2%	12	1.7%	12	1.7%	23	3.3%	235	33.4%
平成25年	690	100.0%	183	26.5%	7	1.0%	86	12.5%	50	7.2%	76	11.0%	13	1.9%	21	3.0%	22	3.2%	232	33.6%
平成26年	686	100.0%	184	26.8%	2	0.3%	86	12.5%	42	6.1%	89	13.0%	5	0.7%	27	3.9%	22	3.2%	229	33.4%
平成27年	697	100.0%	182	26.1%	5	0.7%	81	11.6%	50	7.2%	84	12.1%	10	1.4%	32	4.6%	22	3.2%	231	33.1%

資料：人口動態統計

(6) 田川地区急患センター診療状況

年度	区分	診療日数	受診患者数	内 訳				1日平均
				内 科	小児科	外 科	その他	
平成24年度	土曜日夜間	49日	1,634人	648人	986人	診療科目なし	0人	33人
	日曜、祝日等	73日	7,009人	2,829人	3,549人	631人	0人	96人
	平日夜間	243日	919人	919人	診療科目なし	診療科目なし	0人	4人
平成25年度	土曜日夜間	50日	1,621人	589人	1,032人	診療科目なし	0人	32人
	日曜、祝日等	72日	7,138人	2,904人	3,670人	564人	0人	99人
	平日夜間	243日	860人	860人	診療科目なし	診療科目なし	0人	4人
平成26年度	土曜日夜間	49日	1,484人	541人	943人	診療科目なし	0人	30人
	日曜、祝日等	72日	7,305人	3,688人	4,550人	551人	0人	101人
	平日夜間	244日	970人	970人	診療科目なし	診療科目なし	0人	4人
平成27年度	土曜日夜間	50日	1,639人	565人	1,074人	診療科目なし	0人	32人
	日曜、祝日等	72日	7,340人	2,917人	3,860人	563人	0人	101人
	平日夜間	244日	922人	922人	診療科目なし	診療科目なし	0人	3人
平成28年度	土曜日夜間	50日	1,767人	661人	1,106人	診療科目なし	0人	35人
	日曜、祝日等	72日	7,040人	3,035人	3,456人	549人	0人	98人
	平日夜間	243日	925人	925人	診療科目なし	診療科目なし	0人	4人

資料：田川地区急患センター

(7) ごみ、し尿処理状況

年度	区分	ごみ処理							し尿処理							
		A 収集人口 (人)	B 不燃物ごみ (t)		C 可燃物ごみ (t)	D 資源ごみ (t)		E 大型ごみ (t)	1人当たり 1日平均量 (kg)	収集量 (kl)		非水洗化人口(人)		水洗化人口(人)		水洗化率 (%)
			かん・ビン	その他		その他 プラ	ペット ボトル			し尿	浄化槽汚 泥	し尿収集 人口	自家処理 人口	浄化槽人口 (単独・合併)	コミプラ人口	
平成24年度		50,716	724	755	17,591	151	88	177	1.05	20,252	31,677	17,871	155	31,968	722	64.5
平成25年度		50,226	674	725	17,185	137	102	167	1.04	20,043	32,419	17,277	140	32,040	769	64.7
平成26年度		49,836	645	452	17,755	109	96	482	1.07	19,876	31,418	16,710	135	32,212	780	66.2
平成27年度		49,420	622	474	18,661	109	84	413	1.13	20,001	32,263	16,520	128	31,982	790	66.3
平成28年度		49,238	592	460	18,404	98	86	451	1.12	19,857	33,284	16,469	127	31,847	795	66.3

※ 各年度末データ、人口は各年度10月1日現在

資料：環境対策課

(注) 1人当たり1日平均量 (kg) = $\frac{B+C+D+E}{A} \times 1000\text{kg} \div 365\text{日}$ 水洗化率 (%) = $\frac{\text{水洗化人口}}{\text{住民基本台帳人口 (10月1日現在)}} \times 100$

1 4 社会福祉

(1) 老人クラブの状況

年度 区分	平成24年度	平成25年度	平成26年度	平成27年度	平成28年度
クラブ数	54	52	52	50	49
会員数(人)	2,548	2,380	2,330	2,197	2,101

資料：高齢障害課

(2) 身体障害者の状況

(単位：人)

年度 区分	視覚障害	聴覚又は 平衡機能障害	音声言語 機能障害	肢体不自由	内部障害	計
平成24年度	287	388	28	1,733	816	3,252
平成25年度	270	368	26	1,695	779	3,138
平成26年度	257	365	28	1,754	843	3,247
平成27年度	249	367	29	1,707	832	3,184
平成28年度	247	356	29	1,672	843	3,147

資料：高齢障害課

(4) 生活保護の状況

区分 年度	全 国			福岡県			田川市			田川郡		
	保護世帯 (戸)	保護人員 (人)	保護率 (%)	保護世帯 (戸)	保護人員 (人)	保護率 (%)	保護世帯 (戸)	保護人員 (人)	保護率 (%)	保護世帯 (戸)	保護人員 (人)	保護率 (%)
平成24年度	1,572,966	2,153,642	16.9	94,528	133,345	26.2	2,179	3,098	61.6	6,252	9,849	118.9
平成25年度	1,599,186	2,167,927	17.0	95,251	132,733	26.1	2,188	3,100	62.0	6,097	9,467	116.2
平成26年度	1,618,817	2,170,242	17.1	95,995	132,290	26.0	2,223	3,108	62.8	6,017	9,276	115.3
平成27年度	1,635,393	2,164,154	17.1	96,228	130,955	25.7	2,198	3,007	61.2	5,947	9,036	114.1
平成28年度	1,641,532	2,145,415	16.9	96,356	129,443	25.4	2,163	2,925	60.4	5,776	8,594	110.6

区分 年度	直 方 市			飯 塚 市			嘉 麻 市		
	保護世帯 (戸)	保護人員 (人)	保護率 (%)	保護世帯 (戸)	保護人員 (人)	保護率 (%)	保護世帯 (戸)	保護人員 (人)	保護率 (%)
平成24年度	1,288	1,819	31.6	4,641	6,832	52.1	1,942	2,990	71.5
平成25年度	1,312	1,819	31.7	4,637	6,754	51.7	1,878	2,811	68.7
平成26年度	1,349	1,835	32.2	4,567	6,581	50.6	1,816	2,710	67.4
平成27年度	1,391	1,871	33.0	4,486	6,314	48.7	1,787	2,659	67.3
平成28年度	1,384	1,840	32.2	4,429	6,192	47.9	1,748	2,524	65.1

資料：生活支援課

(5) 介護保険サービス事業所数

(平成29年6月1日現在)

サービスの種類		事業所数
居宅サービス	訪問介護	53
	訪問入浴介護	0
	訪問看護	11
	訪問リハビリテーション	0
	通所介護（デイサービス）	35
	認知症対応型通所介護	2
	通所リハビリテーション（デイケア）	9
	短期入所生活介護（ショートステイ）	6
	短期入所療養介護（ショートステイ）	4
	認知症対応型共同生活介護（グループホーム）	11
	小規模多機能型居宅介護	4
	定期巡回・随時対応型訪問介護看護	1
	看護小規模多機能型居宅介護	1
	特定施設入所者生活介護	2
	福祉用具貸与	10
	居宅介護支援	39
	介護予防支援	1
	計	189
施設サービス	介護老人福祉施設	4
	介護老人保健施設	3
	介護療養型医療施設	1
計	8	
合計	197	

資料：高齢障害課

(6) 障害福祉サービス事業所数

(平成29年6月1日現在)

サービスの種類		事業所数
施設系事業所	施設入所支援	4
	自立訓練（生活訓練）	0
	就労移行支援（一般型）	5
	就労継続支援（A型）	1
	就労継続支援（B型）	11
	生活介護	9
	短期入所	5
計	35	
居宅系事業所	居宅介護	36
	重度訪問介護	29
	同行支援	8
計	73	
グループホーム	共同生活援助	13
合計	121	

資料：高齢障害課

(7) 国民健康保険の加入率・保険税額

区分 年度	被保険者加入率				保険税調定額	被保険者	
	被保険者総数	割合	世帯数	割合		1人当たり税額	1世帯当たり税額
平成23年度	13,547人	26.7%	8,116戸	33.4%	776,655千円	57,330円	95,694円
平成24年度	13,376人	26.6%	8,041戸	33.1%	757,702千円	56,646円	94,230円
平成25年度	12,959人	26.0%	7,822戸	32.2%	732,422千円	56,518円	93,636円
平成26年度	12,734人	25.6%	7,752戸	31.8%	707,745千円	55,579円	91,298円
平成27年度	12,272人	24.9%	7,582戸	31.1%	685,899千円	55,891円	90,464円
平成28年度	11,477人	23.4%	7,233戸	29.4%	788,091千円	68,667円	108,958円

資料：市民課

(8) 国民健康保険の給付状況

区分 年度	療養諸費					高額療養費		その他の保険給付		
	件数 (件)	費用 (千円)	保険者負担分 (千円)	一部負担分 (千円)	他法負担分 (千円)	件数 (件)	費用 (千円)	件数	助産費 (千円)	葬祭費 (千円)
平成23年度	229,761	5,200,124	3,784,678	1,197,085	218,361	7,559	508,333	160	40,260	1,920
平成24年度	227,282	5,102,369	3,719,471	1,168,839	214,059	8,275	513,428	150	32,250	2,190
平成25年度	226,687	5,102,744	3,727,264	1,153,711	221,768	8,482	503,143	135	30,180	1,890
平成26年度	223,078	5,175,089	3,779,598	1,175,790	219,701	8,895	537,952	170	41,878	2,100
平成27年度	222,088	5,227,247	3,815,969	1,198,446	212,832	10,173	569,099	139	26,816	2,250
平成28年度	214,833	5,023,356	3,652,724	1,171,626	199,006	10,539	562,529	151	29,804	2,400

資料：市民課

15 行政相談

(1) 無料法律相談件数

(単位：件)

区分 年度	総数	夫婦親子	不動産	相続	金銭	交通事故	その他	巡回交通事故
								12
平成28年度	196	31	16	21	29	8	91	

資料：市民課

(2) 総合行政相談件数

(単位：件)

区分 年度	総数	行政関係	一般相談件数					その他
			夫婦親子	不動産	相続	金銭	交通事故	
平成24年度	17	3	1	0	3	5	0	5
平成25年度	18	8	1	1	1	2	0	5
平成26年度	16	6	0	3	0	1	0	6
平成27年度	22	6	0	3	1	0	0	12
平成28年度	15	3	0	3	1	0	0	8

資料：市民課

(3) 市民課窓口証明書交付状況

(単位：件)

区分 年度	総数	印鑑証明	転出証明	住民票	戸籍	その他
平成24年度	89,234	16,672	1,986	27,559	24,004	20,075
平成25年度	90,369	16,108	1,889	29,300	22,935	20,137
平成26年度	88,999	15,008	1,827	27,958	23,540	20,666
平成27年度	86,824	14,216	1,771	26,478	23,733	20,626
平成28年度	96,342	14,235	1,872	27,101	22,757	30,377

資料：市民課

16 教育・文化

(1) 幼稚園

(平成29年5月1日現在)

幼稚園名	所在地	電話番号	開設年	教員数	園児数	組数
田川市立幼稚園	大字伊田2744-2	44-0906	昭和27年	9	88	5
私立田川カトリック幼稚園	上本町9-6	42-2514	昭和33年	14	103	6
計				23	191	11

資料：子育て支援課

(2) 小学校

(各年5月1日現在)

小学校名	所在地	電話	平成25年度		平成26年度		平成27年度		平成28年度		平成29年度	
			学級数	児童数	学級数	児童数	学級数	児童数	学級数	児童数	学級数	児童数
猪位金小学校 (猪位金学園)	大字位登509	44-0497	7	130	7	141	8	149	8	155	9	158
弓削田小学校	大字弓削田499	44-0100	15	438	17	433	17	425	17	411	17	422
後藤寺小学校	宮尾町1-9	44-0124	12	250	14	270	13	264	13	267	14	263
大浦小学校	大字奈良1616	44-0383	8	173	8	172	8	177	8	166	8	154
大藪小学校	大字川宮1645-2	44-0282	13	303	14	280	15	280	15	262	14	244
田川小学校	栄町4-23	44-1123	9	202	8	203	8	190	10	200	10	211
鎮西小学校	大字伊田1946-1	44-0702	14	359	16	395	17	397	18	411	17	390
伊田小学校	大字伊田4390	44-1309	13	357	14	373	16	388	17	401	17	400
金川小学校	大字糰1771	44-1183	15	356	15	375	15	364	16	359	16	377
計			106	2,568	113	2,642	117	2,634	122	2,632	122	2,619

(3) 中学校

(各年5月1日現在)

中学校名	所在地	電話	平成25年度		平成26年度		平成27年度		平成28年度		平成29年度	
			学級数	生徒数	学級数	生徒数	学級数	生徒数	学級数	生徒数	学級数	生徒数
猪位金中学校 (猪位金学園)	大字位登509	44-0497	4	81	5	87	5	67	5	64	5	73
弓削田中学校	大字弓削田1222	44-0484	8	181	9	196	9	205	8	192	8	201
後藤寺中学校	大黒町11-69	44-0087	9	183	11	193	9	195	8	184	8	179
田川中学校	大字糰1959	44-1180	5	125	7	138	6	136	7	135	7	134
鎮西中学校	大字伊田2024	44-1182	8	209	9	189	8	167	8	160	8	180
伊田中学校	大字夏吉197-1	44-1088	7	187	6	170	7	174	7	160	7	164
金川中学校	大字糰258	44-0591	8	176	8	154	8	159	8	165	8	156
中央中学校	中央町3-71	44-2013	4	114	6	107	6	109	5	93	5	82
計			53	1,256	61	1,234	58	1,212	56	1,153	56	1,169

(4) 高等学校

(平成29年 5月 1日現在)

高等学校名	県立・私立の別	所在地	電話番号	平成29年度	
				学級数	生徒数
田川高等学校	県立	田川郡香春町大字中津原2055番地1	44-1131	16	600
東鷹高等学校	県立	田川市大字伊田2362番地3	44-3015	15	529
東鷹高等学校(定時制)	県立	田川市大字伊田2362番地3	44-3015	5	71
田川科学技術高等学校	県立	田川市大字糺1900番地	44-1041	15	514
西田川高等学校	県立	田川市上本町7番11号	44-0313	12	272
福智高等学校	私立	田川市大字伊田3934番地	42-4711	15	424
福智高等学校 通信制(単位制)	私立	田川市大字伊田3934番地	42-4711		312
明蓬館高等学校	私立	田川郡川崎町大字安真木1373番地	49-5111		327

資料：各高等学校

(5) 大学

(平成29年 5月 1日現在)

大学名	所在地	電話番号	学部名	専攻学科名	1学年定員	学生総数
福岡県立大学	田川市大字伊田4395番地	42-2118	人間社会学部	公共社会学科	50	226
				社会福祉学科	50	234
				人間形成学科	50	228
				大学院	15	28
			看護学部	看護学科	90	380
				大学院	12	23

資料：福岡県立大学

1 7 警察・消防

(1) 交通事故発生状況（田川署管内）

区分 年次	発生件数（件）	死者数（人）	負傷者数（人）
平成26年	1,032	5	1,530
平成27年	1,040	6	1,515
平成28年	933	4	1,407

資料：田川警察署

(2) 犯罪の認知状況（田川市内）

区分 年次	総数	凶悪犯				窃盗	粗暴犯			知能犯	その他
		殺人	強盗	強姦	放火		恐喝	暴行傷害	その他		
平成26年	710	1	2	0	1	528	0	26	1	11	140
平成27年	581	1	0	0	1	410	1	25	1	15	121
平成28年	564	0	1	1	0	394	0	48	5	13	102

資料：田川警察署

(3) 火災概況（田川市内）

区分 年次	出火件数（件）					焼損面積		損害金（千円）
	建物	林野	車両	爆発	その他	建物（㎡）	林野（a）	
平成26年	9	2	2	0	12	550	7	39,186
平成27年	15	2	1	0	13	958	1	38,131
平成28年	8	0	4	0	3	345	0	20,514

資料：田川地区消防本部

田川市民のことば [昭和48年11月3日制定]

わたしたち田川市民は、かつての炭都から、新しく生まれかわるときをむかえ、広い視野にたち、深い郷土愛のもとに、心をあらたにして、次のことをめざします。

- 一. わたしたちは、花がいっぱい公害のない、緑の清潔なまちづくりをめざします。
- 一. わたしたちは、平和を愛し、若い力を育て、明るく住みよいまちづくりをめざします。
- 一. わたしたちは、教養と文化を高め、手を取りあって、あたたかいまちづくりをめざします。
- 一. わたしたちは、老人や子どもを大切にし、親切でいこいのあるまちづくりをめざします。
- 一. わたしたちは、実りある産業を育て、うるおいのある豊かなまちづくりをめざします。

あとがき

この冊子は、昭和45年から年1回発行しています。

ご意見や資料等に対するお問い合わせは、田川市役所総合政策課（TEL0947-85-7101）

までご連絡ください。

なお、資料提供に御協力いただきました関係機関各位に厚くお礼申し上げます。

編集・発行 田川市役所 総務部 総合政策課