

田川市の給与・定員管理等について

1 総括

(1) 人件費の状況(普通会計決算)

区分	住民基本台帳人口 (平成28年3月31日現在)	歳出額 A	実質収支	人件費 B	人件費率 B/A	(参考) 平成26年度の人件費率
	人	千円	千円	千円	%	%
平成27年度	49,219	28,048,210	799,085	3,203,755	11.4	11.8

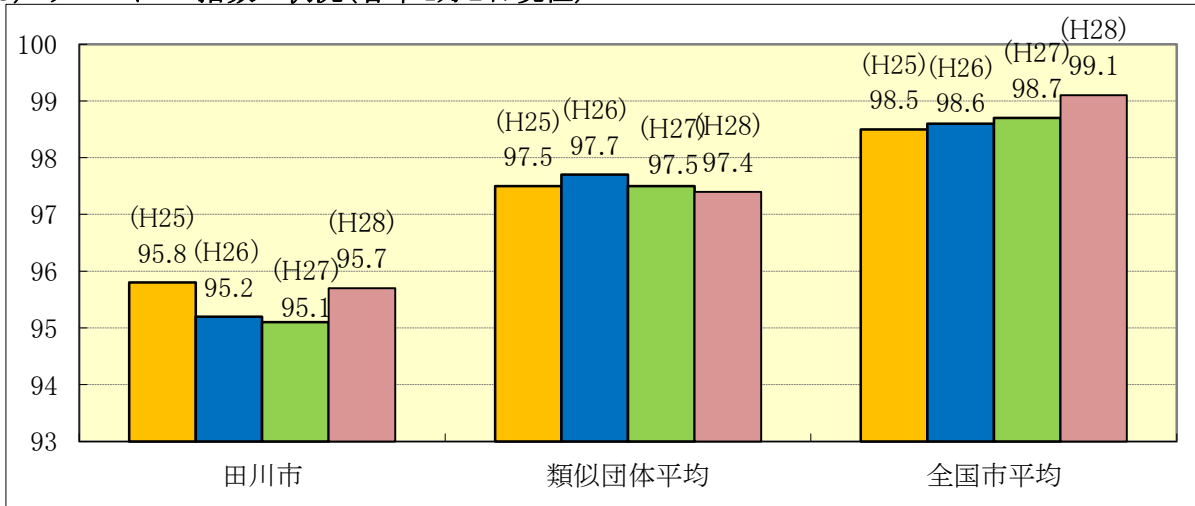
※ 人件費には、市長や議員などの特別職の職員に支給される給料・報酬と、一般職員に支給される給料や諸手当、共済組合負担金、退職手当、災害補償費などが含まれます。

(2) 職員給与費の状況(普通会計決算)

区分	職員数 A	給与費				一人当たり 給与費 B/A	(参考) 類似団体平均 一人当たり給与費
		給料	職員手当	期末・勤勉手当	計 B		
	人	千円	千円	千円	千円	千円	千円
27年度	358	1,395,058	231,553	514,466	2,141,077	5,981	5,782

- (注) 1 職員手当には退職手当を含みません。
2 職員数は、平成27年4月1日現在の人数です。

(3) ラスパイレス指数の状況(各年4月1日現在)



- (注) 1 ラスパイレス指数とは、国家公務員の給与水準を100とした場合の地方公務員の給与水準を示す指数です。
2 類似団体平均とは、人口規模、産業構造が類似している団体のラスパイレス指数を単純平均したものです。

(4) 給与制度の総合的見直しの実施状況について

- ア 給料表の見直し 国に準じた見直しを実施済み
イ 地域手当の見直し 該当なし
ウ その他の見直し 該当なし

※給与制度の総合的見直しは、田川市においては、平成28年度から実施

2 職員の平均給与月額、初任給等の状況

(1) 職員の平均年齢、平均給料月額及び平均給与月額の状況(平成28年4月1日現在)

① 一般行政職

区分	平均年齢	平均給料月額	平均給与月額	平均給与月額 (国ベース)
田 川 市	41.2歳	304,781円	360,725円	336,685円
福 岡 県	43.0歳	331,300円	426,380円	369,121円
国	43.6歳	331,816円	-	410,984円
類似団体	41.9歳	312,759円	367,734円	338,953円

② 技能労務職

区分	平均年齢	職員数	平均給料月額	平均給与月額	平均給与月額 (国ベース)
田 川 市	43.0歳	31人	298,858円	339,973円	320,845円
うち 清掃	35.7歳	15人	243,900円	289,533円	268,367円
うち 学校給食	50.8歳	8人	353,718円	376,043円	376,043円
うち 施設管理	44.0歳	3人	317,640円	418,103円	338,374円
福 岡 県	54.8歳	623人	333,900円	395,029円	361,871円
国	50.4歳	2,876人	287,447円	-	329,358円
類似団体	49.9歳	12人	311,315円	336,400円	325,073円

③ 教育職

区分	平均年齢	平均給料月額	平均給与月額
田 川 市	45.4歳	338,409円	372,163円

- (注) 1 「平均給料月額」とは、平成28年4月1日現在における各職種の職員の基本給の平均です。
 2 「平均給与月額」とは、給料月額と毎月支払われる扶養手当、住居手当、時間外勤務手当などのすべての諸手当の額を合計したものであり、地方公務員給与実態調査において明らかにされています。
 また、「平均給与月額(国ベース)」は、国家公務員の平均給与月額には時間外勤務手当、特殊勤務手当等の手当が含まれていないことから、比較のため国家公務員と同じベースで再計算したものです。

(2) 職員の初任給の状況(平成28年4月1日現在)

区 分		田 川 市	福 岡 県	国
一 般 行 政 職	大 学 卒	167,600円	183,300円	176,700円
	高 校 卒	146,100円	149,000円	144,600円
技 能 労 務 職	高 校 卒	143,500円	-	-

(3) 職員の経験年数別・学歴別平均給料月額の状況(平成28年4月1日現在)

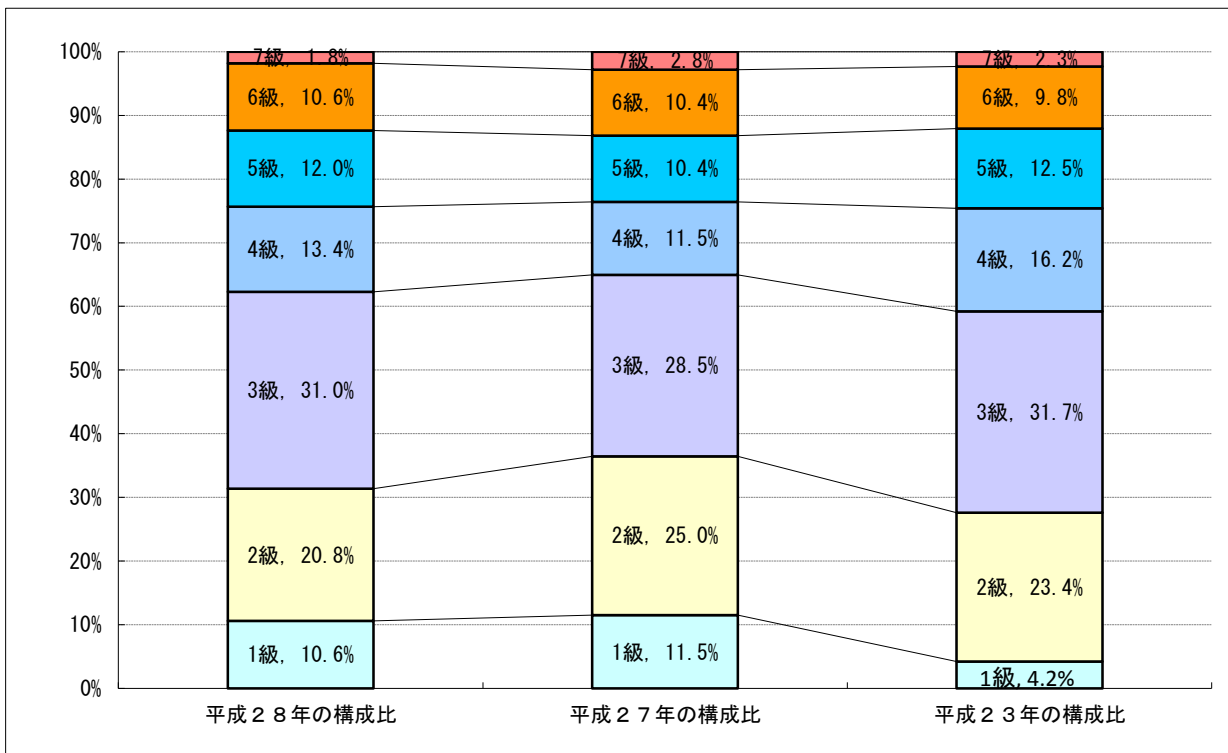
区 分		経験年数10年以上 ～15年未満	経験年数15年以上 ～20年未満	経験年数20年以上 ～25年未満
一 般 行 政 職	大 学 卒	255,833円	300,691円	342,751円
	高 校 卒	230,400円	265,075円	304,792円
技 能 労 務 職	高 校 卒	-	265,166円	297,660円

3 一般行政職の級別職員数等の状況

(1) 一般行政職の級別職員数の状況(平成28年4月1日現在)

区分	標準的な職務内容	職員数	構成比	1号級の給料月額	最高号給の給料月額
1級	主事及び主事補の職務	30人	10.6%	141,600円	246,600円
2級	主事及び主事補の職務	59人	20.8%	191,700円	303,400円
3級	主任の職務	88人	31.0%	227,900円	349,200円
4級	係長の職務	38人	13.4%	261,100円	382,700円
5級	課長補佐の職務	34人	12.0%	287,100円	395,200円
6級	課長の職務	30人	10.6%	317,700円	410,400円
7級	部長の職務	5人	1.8%	361,800円	444,100円

(注) 1 田川市の給与条例に基づく給料表の級区分による職員数です。
2 標準的な職務内容とは、それぞれの級に該当する代表的な職務です。



(2) 昇給への勤務成績の反映状況

平成28年4月2日から平成29年4月1日までにける運用	田川市		国	
	管理職員	一般職員	特定管理職員	一般職員
イ 人事評価を実施した	○	○	○	○
標準に加え、上位及び下位の区分も適用			○	○
標準に加え、上位の区分も適用				
標準に加え、下位の区分も適用				
標準の区分のみ適用	○	○		
ロ 人事評価を実施していない				

4 職員の手当の状況

(1) 期末手当・勤勉手当

田 川 市	福 岡 県	国
一人当たり平均支給額(平成27年度) 1,348千円	一人当たり平均支給額(平成27年度) 1,590千円	—
(平成27年度支給割合) 期末手当 2.60月分 勤勉手当 1.6月分 (1.45月分) (0.75月分)	(平成27年度支給割合) 期末手当 2.60月分 勤勉手当 1.6月分 (1.45月分) (0.75月分)	(平成27年度支給割合) 期末手当 2.60月分 勤勉手当 1.6月分 (1.45月分) (0.75月分)
(加算措置の状況) 職制上の段階、職務の級等による加算措置 役職加算 5～15%	(加算措置の状況) 職制上の段階、職務の級等による加算措置 役職加算 5～20% 管理職加算 10～25%	(加算措置の状況) 職制上の段階、職務の級等による加算措置 役職加算 5～20% 管理職加算 10～25%

(注) ()内は、再任用職員の支給割合です。

○勤勉手当への勤務成績の反映状況(一般行政職)

平成28年度中における運用	田川市		国	
	管理職員	一般職員	特定管理職員	一般職員
イ 人事評価を実施した	○	○	○	○
標準に加え、上位及び下位の区分も適用			○	○
標準に加え、上位の区分も適用	○			
標準に加え、下位の区分も適用				
標準の区分のみ適用		○		
ロ 人事評価を実施していない				

(2) 退職手当(平成28年4月1日現在)

田 川 市	国
(支給率)	(支給率)
自己都合 早期退職・定年	自己都合 早期退職・定年
勤続20年 20.445月分 25.55625月分	勤続20年 20.445月分 25.55625月分
勤続25年 29.145月分 34.5825月分	勤続25年 29.145月分 34.5825月分
勤続35年 41.325月分 49.59月分	勤続35年 41.325月分 49.59月分
最高限度額 49.59月分 49.59月分	最高限度額 49.59月分 49.59月分
その他の加算措置	その他の加算措置
定年前早期退職特例措置 3～45%加算	定年前早期退職特例措置 3～45%加算
1人当たり平均支給額 7,317千円 22,516千円	

(注) 退職手当の1人当たり平均支給額は、平成27年度に退職した職員に支給された平均額です。

(3) 地域手当

平成20年度から地域手当を廃止しています。

(4) 特殊勤務手当(平成28年4月1日現在)

支給実績(27年度普通会計決算)	2,637千円	
支給職員1人当たり平均支給年額(27年度普通会計決算)	56,100円	
職員全体に占める手当支給職員の割合(27年度)	12.7%	
手当の種類(手当数)	6	
手当の名称	支給対象職員及び支給対象業務	左記職員に対する支給単価
感染症予防従事員手当	感染症の予防等に従事する職員	1回 200円
行旅病人死亡人収容手当	行旅病人収容に従事する職員	1件 500円
	行旅死亡人の収容に従事する職員	1件 2,000円
税務職員手当	常時市税徴収に従事する職員	月額 3,500円
社会福祉主事手当	常時生活保護世帯の調査及び更正に従事する職員	月額 3,500円
犬猫死体処理手当	薬物による犬猫等の死体の収集処理作業に従事する職員	1回 500円
	その他犬猫等の死体の収集処理作業に従事する職員	1回 400円
清掃衛生作業員手当	ごみ収集処理作業に従事する職員(運転士を含む。)	日額 300円
	下水しゅんせつ処理作業に従事する職員	日額 200円
	し尿処理作業に従事する職員	日額 300円

(5) 時間外勤務手当

支給実績（27年度普通会計決算）	66,162千円
職員1人当たり平均支給年額（27年度普通会計決算）	224千円
支給実績（26年度普通会計決算）	65,736千円
職員1人当たり平均支給年額（26年度普通会計決算）	222千円

(6) その他の手当(平成28年4月1日現在)

手 当 名	内容及び支給単価	国の制度との異同	国の制度と異なる内容	27年度普通会計決算	
				支給実績	支給職員1人当たり平均支給年額
扶養手当	配偶者 13,000円 配偶者以外 6,500円/人	同	—	45,512千円	233,397円
住居手当	持家 2,500円 借家 家賃に応じて月額 20,000円を上限	異	持家 手当なし 借家 月額27,000円を 上限	23,420千円	116,518円
通勤手当	交通機関利用者 運賃に応じて月額 55,000円を上限 自家用車利用者 自宅から勤務箇所ま での直線距離に 応じて月額5,500円を上限	異	自家用車利用者 自宅から勤務箇所ま での実距離に 応じて月額24,500円を上限	18,579千円	52,338円
管理職手当	部長級 給料月額の14% 課長級 給料月額の12% 課長補佐級 給料月額の9%	異	官職に応じて定額支給	38,921千円	533,165円
休日勤務手当	休日等の勤務に応じて支給 支給単価=1時間あたりの 給与額×135/100	同	—	4,531千円	15,310円

5 特別職の報酬等の状況(平成28年4月1日現在)

区 分		給 料 月 額 等		
給 料	市 長	769,000円	(参考)類似団体における最高/最低額	
	副市長		989,000円 / 595,000円	
報 酬	副市長	672,000円	816,000円 / 560,000円	
	議 長	476,000円	512,000円 / 298,000円	
	副議長 議 員	422,000円 394,000円	462,000円 / 265,000円 431,000円 / 243,000円	
期 末 手 当	市長 副市長	(平成27年度支給割合) 3.1月分		
	議長 副議長 議員	(平成27年度支給割合) 3.1月分		
退 職 手 当	市長	(算定方式)	(1期の手当額)	(支給時期)
	副市長	給料月額×在職月数×36/100	13,288,320円	任期ごと
		給料月額×在職月数×23/100	7,418,880円	任期ごと

(注) 退職手当の「1期の手当額」は、4月1日現在の給料月額及び支給率に基づき、1期(4年=48月)勤めた場合における退職手当の見込額です。

6 職員数の状況

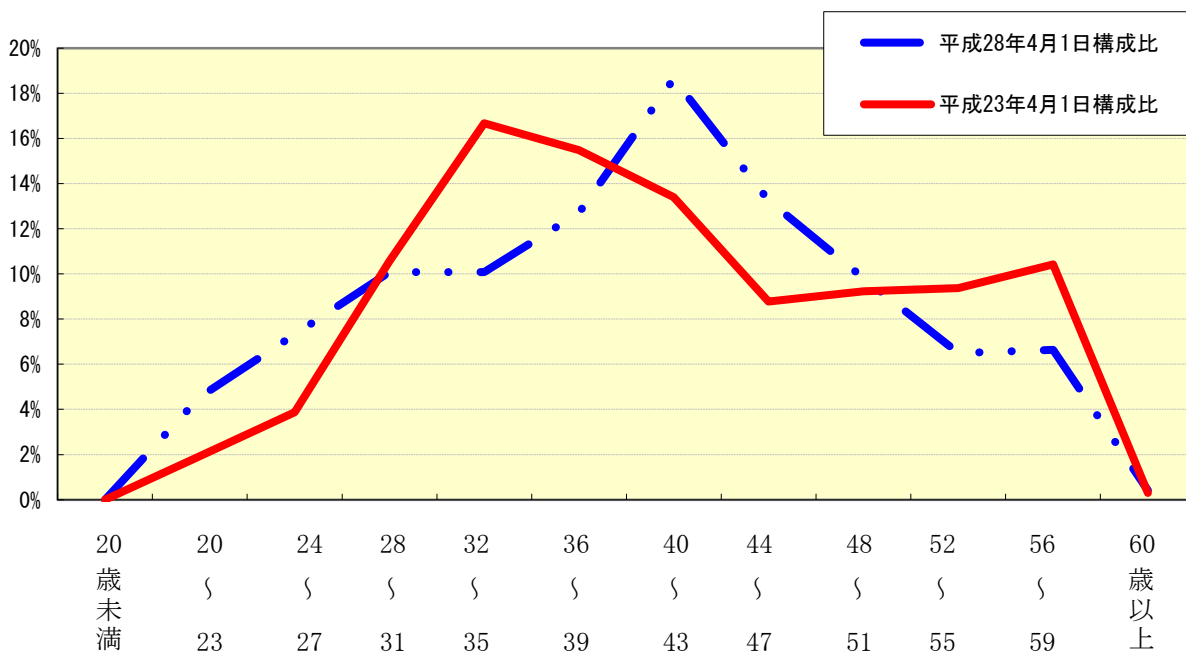
(1) 部門別職員数の状況と主な増減理由

(各年4月1日現在)

部門	区分	職員数		対前年増減数	主な増減理由	
		平成27年	平成28年			
普通会計部門	一般行政部門	議会	6	6	0	事務の統廃合縮小 事務の統廃合縮小 体制強化 事務の統廃合縮小 業務移管による業務増等 事務の統廃合縮小 機構改革による課新設、体制強化 事務の統廃合縮小
		総務	83	82	△1	
		税務	20	18	△2	
		労働	3	4	1	
		農林水産	12	10	△2	
		商工	12	13	1	
		土木	59	52	△7	
		民生	82	86	4	
		衛生	31	29	△2	
	計	308	300	△8		
	教育部門	50	53	3	機構改革による課新設、業務移管	
	小計	358	353	△5		
公営会計企業等部門	病院	312	329	17	医師、医療技術、看護師の強化	
	水道	20	21	1	業務増	
	その他	21	21	0		
	小計	353	371	18		
合計		711 [788]	724 [788]	13		

- (注) 1 職員数は一般職※に属する職員数です。
 ※ 一般職とは特別職(市長、副市長)と市立病院事業管理者を除いた全ての職員のことです。
 2 []内は、条例で定められた職員定数の合計です。

(2) 年齢別職員構成の状況(平成28年4月1日)



区分	20歳未満	20歳	24歳	28歳	32歳	36歳	40歳	44歳	48歳	52歳	56歳	60歳	計
職員数	0	33	53	73	73	92	135	96	71	47	48	3	724

(3) 職員数の推移

(単位:人・%)

部門別 \ 年度	23年	24年	25年	26年	27年	28年	過去5年間の増減数(率)	
一般行政	287	301	303	306	308	300	13	4.5%
教育	60	55	58	53	50	53	△7	-11.7%
普通会計計	347	356	361	359	358	353	6	1.7%
公営企業等会計計	326	338	324	334	353	371	45	13.8%
総合計	673	694	685	693	711	724	51	7.6%

(注) 各年における定員管理調査において報告した部門別職員数。

7 公営企業職員の状況

(1) 水道事業

① 職員給与費の状況

ア 決算

区分	総費用 A 千円	純損益又は実 質収支 千円	職員給与費 B 千円	総費用に占める 職員給与比率 B/A %	(参考) 26年度の総費用に 占める職員給与比 %
平成 27年度	917,590	202,877	185,830	20.3	20.58

区分	職員数 A 人	給与費				一人当たり 給与費 B/A 千円	(参考)団体平均 一人当たり給与費 千円
		給料 千円	職員手当 千円	期末・勤勉手当 千円	計 B 千円		
平成 27年度	17	80,802	13,188	18,226	112,216	6,601	6,190

- (注) 1 職員手当には退職給与金を含みません。
 2 職員数は平成27年3月31日現在の人数です。
 3 団体平均とは、全国市町村(政令指定都市を除く)の水道事業の平均値で、簡易水道事業を含みます。

② 職員の基本給、平均月収及び平均年齢の状況(平成28年4月1日現在)

区分	平均年齢	基本給	平均月収額
田川市	44.7歳	321,451円	496,470円
団体平均	44.7歳	346,797円	514,785円

- (注) 1 基本給は、給料、扶養手当及び地域手当の合計額です。
 2 平均月収額には、期末・勤勉手当を含みます。

③ 職員の手当の状況

ア 期末手当・勤勉手当

田川市
一人当たり平均支給額(平成27年度)
1,073千円

(注) 田川市の支給割合及び加算措置の状況は普通会計と同じです。(⇒5(1)を参照)

イ 退職手当(平成28年4月1日現在)

田川市
一人当たり平均支給額(平成27年度)
0千円

- (注) 1 支給率及び加算措置等の内容は、普通会計と同じです。(⇒5(2)を参照)
 2 退職手当の1人当たり平均支給額は27年度に退職した職員に支給された平均額です。

ウ 地域手当

平成20年度から地域手当を廃止しています。

エ 特殊勤務手当

特殊勤務手当はありません。

オ 時間外勤務手当

支給実績(平成27年度決算)	6,261 千円
職員1人あたり平均支給年額(平成27年度決算)	418 千円
支給実績(平成26年度決算)	6,565 千円
職員1人あたり平均支給年額(平成26年度決算)	438 千円

(注) 時間外勤務手当には、休日勤務手当を含みます。

カ その他の勤務手当(平成28年4月1日現在)

手当名	内容及び支給単価	国の制度との異同	国の制度と異なる内容	27年度決算	
				支給実績	支給職員1人あたり平均支給年額
扶養手当	配偶者 13,000円 配偶者以外 6,500円/人	同	—	2,174千円	226,166円
住居手当	持家 2,500円 借家 家賃に応じて月額20,000円を上限	異	持家 手当なし 借家 月額27,000円を上限	974千円	74,923円
通勤手当	交通機関利用者 運賃に応じて月額55,000円を上限 自家用車利用者 自宅から勤務箇所までの直線距離に応じて月額5,500円を上限	異	自家用車利用者 自宅から勤務箇所までの実距離に応じて月額24,500円を上限	1,115千円	53,085円
管理職手当	部長級 給料月額の14% 課長級 給料月額の12% 課長補佐級 給料月額の9%	異	官職に応じて定額支給	1,329千円	664,140円
夜間勤務手当	正規の勤務時間が深夜にわたる職員に対して支給 支給単価=1時間あたりの給料額×25/100	同	—	796千円	159,122円

(2) 病院事業

① 職員給与費の状況

ア 決算

区分	総費用 A 千円	純損益又は実 質収支 千円	職員給与費 B 千円	総費用に占める 職員給与比率 B/A %	(参考) 26年度の総費用に 占める職員給与比 %
平成 27年度	5,652,599	553,722	2,747,474	48.6	37.9

区分	職員数 A 人	給 与 費				一人当たり 給与費 B/A 千円
		給料 千円	職員手当 千円	期末・勤勉手当 千円	計 B 千円	
27年度	329	1,121,377	564,539	402,993	2,088,909	6,349

- (注) 1 職員手当には退職給与金を含みません。
 2 職員数は平成28年3月31日現在の人数です。
 3 団体平均とは、全国市町村(政令指定都市を除く)の病院事業の平均値です。

② 職員の基本給、平均月収額及び平均年齢の状況(平成28年4月1日現在)

ア 医師

区分	平均年齢	基本給	平均月収額
田 川 市	43.3歳	521,589円	1,321,758円

イ 看護師

区分	平均年齢	基本給	平均月収額
田 川 市	39.3歳	297,383円	432,764円

ウ 事務職員

区分	平均年齢	基本給	平均月収額
田 川 市	41.7歳	320,277円	511,466円

- (注) 1 基本給は、給料、扶養手当及び地域手当の合計額です。
 2 平均月収額には、期末・勤勉手当を含みます。

③ 職員の手当の状況

ア 期末手当・勤勉手当(平成27年度 1人当たり平均支給額)

区分	田川市	支給割合
医 師	2,267千円	期末手当2.75月分 勤勉手当1.65月分
看護師	960千円	期末手当2.60月分 勤勉手当1.65月分
事 務 職 員	1,021千円	

イ 退職手当(平成28年4月1日現在)

田川市
一人当たり平均支給額(平成27年度)
6,535千円

- (注) 1 支給率及び加算措置等の内容は、普通会計と同じです。(⇒5(2)を参照)
 2 退職手当の1人当たり平均支給額は26年度に退職した職員に支給された平均額です。

ウ 地域手当(平成28年4月1日現在)

支給実績(27年度決算)	8,087千円	
支給職員1人当たり平均支給年額(27年度決算)	218,565円	
支給対象職員	支給率	支給対象職員数
医師	4.0%	37人

エ 特殊勤務手当(平成28年4月1日現在)

支給実績(27年度決算)	187,183,100円		
支給職員1人当たり平均支給額(27年度決算)	1,101,218円		
職員全体に占める手当支給職員の割合(27年度)	68.0%		
手当の種類(手当数)	6		
手当の名称	主な支給対象職員	主な支給対象業務	左記職員に対する支給単価
医師手当	医師	診療	月額 500,000円以内
待機手当	医師	正規の勤務時間外において救急医療に対応するための待機の勤務	1回 60,000円以内
	看護師及び医療技術職員		1回 3,300円以内
分娩手当	産婦人科医師	正規の勤務時間内の分娩	1件 10,000円
		正規の勤務時間外の分娩	1件 30,000円
医療職員危険手当	放射線技師	放射線撮影	月額 3,000円
	臨床検査技師	臨床検査	月額 3,000円
夜間看護手当	看護師	深夜に行われる看護業務	1回 深夜 3,300円 準夜 2,200円
助産手当	助産師資格を有している看護師	助産	月額 3,000円

オ 時間外勤務手当

支給実績(平成27年度決算)	194,996千円
職員1人あたり平均支給年額(平成27年度決算)	565千円
支給実績(平成26年度決算)	184,095千円
職員1人あたり平均支給年額(平成26年度決算)	545千円

- (注) 時間外勤務手当には、休日勤務手当を含みます。

カ その他の手当(平成28年4月1日現在)

手 当 名	内容及び支給単価	国の制度との異同	国の制度と異なる内容	27年度決算	
				支給実績	支給職員1人当たり平均支給年額
扶 養 手 当	配偶者 13,000円 配偶者以外 6,500円/人	同	—	31,311千円	180,987円
住 居 手 当	持家 2,500円 借家 家賃に応じて月額 20,000円を上限	異	持家 手当なし 借家 月額27,000円を 上限	19,028千円	105,708円
通 勤 手 当	交通機関利用者 運賃に応じて月額 55,000円を上限 自家用車利用者 自宅から勤務箇所ま での直線距離に応じ て月額5,500円を上限	異	自家用車利用者 自宅から勤務箇所ま での実距離に応じて 月額24,500円を上限	16,423千円	46,132円
管 理 職 手 当	部長級 給料月額の14% 課長級 給料月額の12% 課長補佐級 給料月額の9%	異	官職に応じて定額支給	9,343千円	549,633円
夜間勤務手当	正規の勤務時間が深夜に わたる職員に対して支給 支給単価=1時間あたりの 給料額×25/100	同	—	17,948千円	104,345円
宿 日 直 手 当	宿日直勤務に対して支給 医師 20,000円/回 医師以外 4,400円/回	異	医師以外 4,200円/回	19,703千円	151,562円