

平成16年9月

ことしの事業と統計

福岡県 田川市

田川市章



市名の田川を図案化したもの。川に包まれた十字は、地名にちなんだ鷹の羽を交差させている。

市花 ツツジ




古くから多くの人に愛され、寒暖に強く風土に適している花。市庁舎周辺をはじめ、一般家庭にも普及している。

市木 キンモクセイ



秋には芳香を漂わせ、金色の小さな花をつける。四季を通じての緑は市民の家庭や公共施設に欠かせない。

市木（街路用） イチョウ



春にはイキイキとした新芽を吹き、秋には扇形の美しい葉を見せる市の街路樹。秋の風情と冬の装いを同時に感じさせる。

田川市民のことば [昭和48年11月3日制定]

わたしたち田川市民は、かつての炭都から、新しく生まれかわるときをむかえ、広い視野にたち、深い郷土愛のもとに、心をあらたにして、次のことをめざします。

- 一．わたしたちは、花がいっぱい、公害のない、緑の清潔なまちづくりをめざします。
- 一．わたしたちは、平和を愛し、若い力を育て、明るく住みよいまちづくりをめざします。
- 一．わたしたちは、教養と文化を高め、手を取りあって、あたたかいまちづくりをめざします。
- 一．わたしたちは、老人や子どもを大切に、親切でいこいのあるまちづくりをめざします。
- 一．わたしたちは、実りある産業を育て、うるおいのある豊かなまちづくりをめざします。

あとがき

この冊子は、昭和45年から年1回発行しています。

ご意見や資料等に対するお問い合わせは、田川市役所企画課までご連絡ください。

なお、資料提供に御協力いただきました関係機関各位に厚くお礼申し上げます。

< ことしの事業 >

1 平成16年度の市政の取り組み

第1は、行財政改革です。

行政の効率かつ円滑な財政運営を積極的に推進するための機構改革と併せて、市職員の意識改革、事務事業の見直し等を図ります。また、行政の合理化の観点からみると「市町村合併」は究極の合理化です。その合併論議の過程は、市民の皆様に明示していきます。

第2は、産業構造の改革です。

県と田川10ヶ市町村共同で、農業・観光・環境事業の3つの柱とした地域再生計画に取り組みます。

第3は、教育の改革です。

県立大学との連携、田川工業高校現在地において再編される新たな産業高校へ期待をつないでいきます。教育現場において、自主自立のできる環境造りをしていかなければ次世代を担う子どもたちは育ちません。教育環境の整備と共に教育のネットワークの構築による教育改革を行います。

第4は、福祉・医療の改革です。

行財政改革を積極的に推進する中で、全事業の見直しを行い、必要なサービスは確保すると同時に、併せて受益者負担の原則を確立しなければなりません。また、市立病院の改革を進めるために、外部評価を受けて経営の合理化、サービスの充実を図ります。

第5は、環境の改革です。

緑豊かな自然と都市生活が調和する田川のすぐれた生活環境を育むためには、水問題・ごみ問題など広域的に取り組まなければならない課題を抱えています。広域つまり合併することによって合理化が図れることは言うまでもありません。誰もが住みやすい快適なまちづくりを進める上で、合併は避けて通れません。

以上、基本政策「5つの改革」が、ネットワークにより複合的に結びつくことにより、明日の田川の基盤を構築していきます。

2 平成16年度予算の概要

平成16年度の一般会計当初予算額は278億9,259万1千円で、平成15年度と比較すると3億5,303万4千円、1.3%の増となっています。ただし、昨年度の当初予算は骨格予算でしたので、実質本予算となる6月補正後の予算と比較すると、2億7,827万4千円、1.0%の減となっています。

議会費

議会交際費・常任委員会旅費などを削減し減額しています。

総務費

市長交際費を行政改革の趣旨に沿って減額しています。また、職員研修を見直し、派遣研修・自主研究を充実し、基礎的知識の研修を強化するなど職員意識改革に取り組みます。このほか、7月に実施された参議院議員通常選挙の経費などを計上しています。

民生費

新たに県から委譲される母子家庭に対する支援事業の「高等技能訓練促進事業」「自立支援教育訓練給付金事業」等の経費のほか、次世代育成支援対策の行動計画策定に要する経費などを計上しています。また、敬老祝金は、75歳以上の高齢者全員に対する支給から、喜寿・米寿・白寿と100歳以上など人生の節目を祝う支給に変更します。

衛生費

合併処理浄化槽設置費補助金のほか、水道・病院の両事業会計への補助金、田川地区清掃施設組合負担金などの経費を計上しています。

農林業費

農村環境整備事業で農業用水路2か所を改修整備します。また、猪位金地区に整備した「市民体験農園」の管理経費のほか、農業用施設の維持管理経費を計上しています。

商工費

平成筑豊鉄道に対する補助金のほか、商店街の空き店舗対策事業の経費、中小企業設備近代化資金等融資預託金などを計上しています。

土木費

平成9年度からの県事業「南大通り線街路整備事業」の負担金のほか、県が整備する成道寺橋の迂回路設計に必要な市の負担金や家屋移転用地の造成工事費を計上しています。また、後藤寺東団地、西ヶ浦団地などの外壁改修、下吉田団地、高柳団地の改修などを予定しています。

消防費

田川地区消防組合への負担金、消防団活動に要する経費などを計上しています。

教育費

弓削田中学校屋内運動場改築に向けた設計等委託料のほか、今年の秋に福岡県で開かれる「国民文化祭・ふくおか2004」で、田川市は「炭坑の文化」「民謡・民舞の祭典」を担当するため、その実行委員会に対する委託料などを計上しています。

産炭地域振興費

産炭地域開発就労事業暫定就労事業で、大浦団地、白鳥公共用地の造成と望岳台、日通工跡地の整備をします。また、特定地域開発就労事業で、平原住宅団地、田川中央公園などの造成を予定しています。

平成16年度 一般会計当初予算

(歳入)

(単位：千円)

款	予算額	構成比
1 市 税	4,481,900	16.1%
2 地 方 譲 与 税	290,000	1.0%
3 利 子 割 交 付 金	40,000	0.1%
4 配 当 割 交 付 金	20,000	0.1%
5 株 式 等 譲 渡 所 得 割 交 付 金	10,000	0.0%
6 地 方 消 費 税 交 付 金	520,000	1.9%
7 自 動 車 取 得 税 交 付 金	126,000	0.5%
8 地 方 特 例 交 付 金	130,000	0.5%
9 地 方 交 付 税	7,559,819	27.1%
10 交 通 安 全 対 策 特 別 交 付 金	14,000	0.1%
11 分 担 金 及 び 負 担 金	406,157	1.5%
12 使 用 料 及 び 手 数 料	1,301,172	4.7%
13 国 庫 支 出 金	6,309,563	22.6%
14 県 支 出 金	2,080,722	7.5%
15 財 産 収 入	174,940	0.6%
16 寄 附 金	1	0.0%
17 繰 入 金	1,130,251	4.1%
18 繰 越 金	1	0.0%
19 諸 収 入	542,965	1.9%
20 市 債	2,755,100	9.9%
歳入合計	27,892,591	100.0%

(歳出)

(単位：千円)

款	予算額	構成比	財 源 内 訳			
			一般財源	特 定 財 源		
				国 県 支 出 金	地 方 債	そ の 他
1 議 会 費	259,072	0.9%	259,072	0	0	0
2 総 務 費	2,051,158	7.4%	1,917,319	71,111	0	62,728
3 民 生 費	9,959,986	35.7%	4,247,740	5,320,769	3,500	387,977
4 衛 生 費	1,889,033	6.8%	1,561,974	80,017	13,700	233,342
5 労 働 費	55,409	0.2%	8,298	13,014	0	34,097
6 農 林 業 費	395,103	1.4%	247,752	23,878	5,600	117,873
7 商 工 費	277,601	1.0%	124,669	775	0	152,157
8 土 木 費	2,465,164	8.8%	623,566	777,681	609,500	454,417
9 消 防 費	648,329	2.3%	636,862	0	2,700	8,767
10 教 育 費	1,685,955	6.0%	1,526,525	38,229	0	121,201
11 災 害 復 旧 費	1	0.0%	1	0	0	0
12 公 債 費	4,344,749	15.6%	3,379,198	6,637	0	958,914
13 諸 支 出 金	2	0.0%	2	0	0	0
14 産 炭 地 域 振 興 費	3,856,029	13.8%	1,035,455	2,058,174	662,400	100,000
15 予 備 費	5,000	0.0%	5,000	0	0	0
歳出合計	27,892,591	100.0%	15,573,433	8,390,285	1,297,400	2,631,473

目 次

< ことしの事業 >

1	平成16年度の市政の取り組み	．．．．．	P	2
2	平成16年度予算の概要	．．．．．	P	3

< 統計資料 >

1	土地・気象	．．．．．	P	5
2	人口	．．．．．	P	7
3	国勢調査	．．．．．	P	14
4	産業	．．．．．	P	22
5	農業	．．．．．	P	24
6	工業	．．．．．	P	28
7	商業	．．．．．	P	33
8	市民の暮らし	．．．．．	P	34
9	金融	．．．．．	P	36
10	水道・電気	．．．．．	P	37
11	土木・建設	．．．．．	P	39
12	運輸・通信	．．．．．	P	40
13	保健衛生	．．．．．	P	42
14	社会福祉	．．．．．	P	46
15	行政相談	．．．．．	P	52
16	教育・文化	．．．．．	P	53
17	警察・消防	．．．．．	P	57

< 統計資料 >

1 土地・気象

(1) 市役所の位置

所在地	東 経	北 緯	標 高
福岡県田川市中央町1番1号	130° 48 21	33° 36 50	59.4m

(2) 位置及び広ぼう

方位	経 緯 度	距 離	面 積	地 名
極 東	東経 130° 50 47	東西 9 km	54.52 km ²	大字 伊加利
極 西	東経 130° 44 54			大字 弓削田
極 南	北緯 33° 33 31	南北 14 km		大字 猪 国
極 北	北緯 33° 41 34			大字 夏 吉

面積は総務省統計局の推定面積

(3) 交通

(バス)

後藤寺バスセンターから

- 田川～行橋市(行橋駅) 24 km (普通バス約60分)
- 田川～飯塚市(バスセンター) 14 km (特急バス約30分)
- 田川～北九州市(小倉駅) 34 km (快速バス約85分)
- 田川～福岡市(天神) 49 km (特急バス約80分)

(JR)

田川伊田駅から

日田彦山線で小倉駅(33.5 km)まで普通列車利用で約50分

田川後藤寺駅から

後藤寺線で普通列車利用、新飯塚駅乗り換え、博多駅(47.9 km)まで筑豊本線快速列車利用で約70分

(平成筑豊鉄道)

田川伊田駅から

田川線で行橋駅(26.3 km)まで約45分
伊田線で直方駅(16.1 km)まで約30分

(4) 地目別土地面積

(各年1月1日現在、単位：h a)

地目 年次	田	畑	宅地	池・沼	山林	原野	雑種地	その他	総面積
平成12年	726.7	151.8	1,007.4	58.5	531.6	306.3	366.1	2,303.6	5,452.0
平成13年	723.1	149.6	1,019.3	58.5	531.9	304.3	363.1	2,302.2	5,452.0
平成14年	718.9	147.8	1,023.5	58.5	536.1	303.8	371.1	2,292.3	5,452.0
平成15年	715.2	147.2	1,035.5	58.0	552.9	301.8	364.4	2,277.0	5,452.0
平成16年	710.5	147.3	1,043.9	57.9	547.9	300.5	364.1	2,279.9	5,452.0

資料：税務課

(5) 気象(過去5カ年の気象と平成15年各月の気象)

区分 年月	気 温 ()			湿 度 (%)		降水量 (mm)	天 気 概 況 (日)			
	平 均	最 高	最 低	平 均	最 小		晴	曇	雨	雪
平成11年	16.1	34.9	-3.4	66.7	12.7	1,612.0	181	132	51	1
平成12年	16.3	37.3	-2.3	65.9	11.9	1,533.5	190	125	48	3
平成13年	16.2	37.7	-4.3	70.3	15.8	1,927.5	158	145	58	4
平成14年	16.5	36.5	-2.5	67.5	14.2	1,387.5	165	154	44	2
平成15年	16.2	36.2	-3.2	69.7	16.3	2,008.0	154	143	65	3
平成15年1月	4.5	14.5	-3.2	67.6	32.3	60.5	11	13	5	2
平成15年2月	6.8	16.8	-1.4	70.3	27.6	82.0	8	16	4	0
平成15年3月	8.7	22.9	-0.5	67.0	16.3	100.5	13	9	9	0
平成15年4月	15.3	26.8	3.0	67.0	21.5	173.0	12	13	5	0
平成15年5月	19.3	29.8	8.4	70.0	22.3	133.0	13	16	2	0
平成15年6月	22.5	30.9	15.3	73.3	25.4	171.0	9	13	8	0
平成15年7月	24.8	33.1	17.8	76.6	42.2	626.5	9	10	12	0
平成15年8月	26.9	36.2	19.2	74.5	37.7	411.0	12	14	5	0
平成15年9月	25.0	36.1	14.6	68.2	26.1	48.0	21	8	1	0
平成15年10月	17.4	27.8	5.4	64.0	22.3	14.5	24	4	3	0
平成15年11月	14.8	25.7	1.7	75.0	32.0	141.5	11	11	8	0
平成15年12月	8.1	19.1	-1.6	62.7	23.2	46.5	11	16	3	1

資料：田川地区消防本部

2 人 口

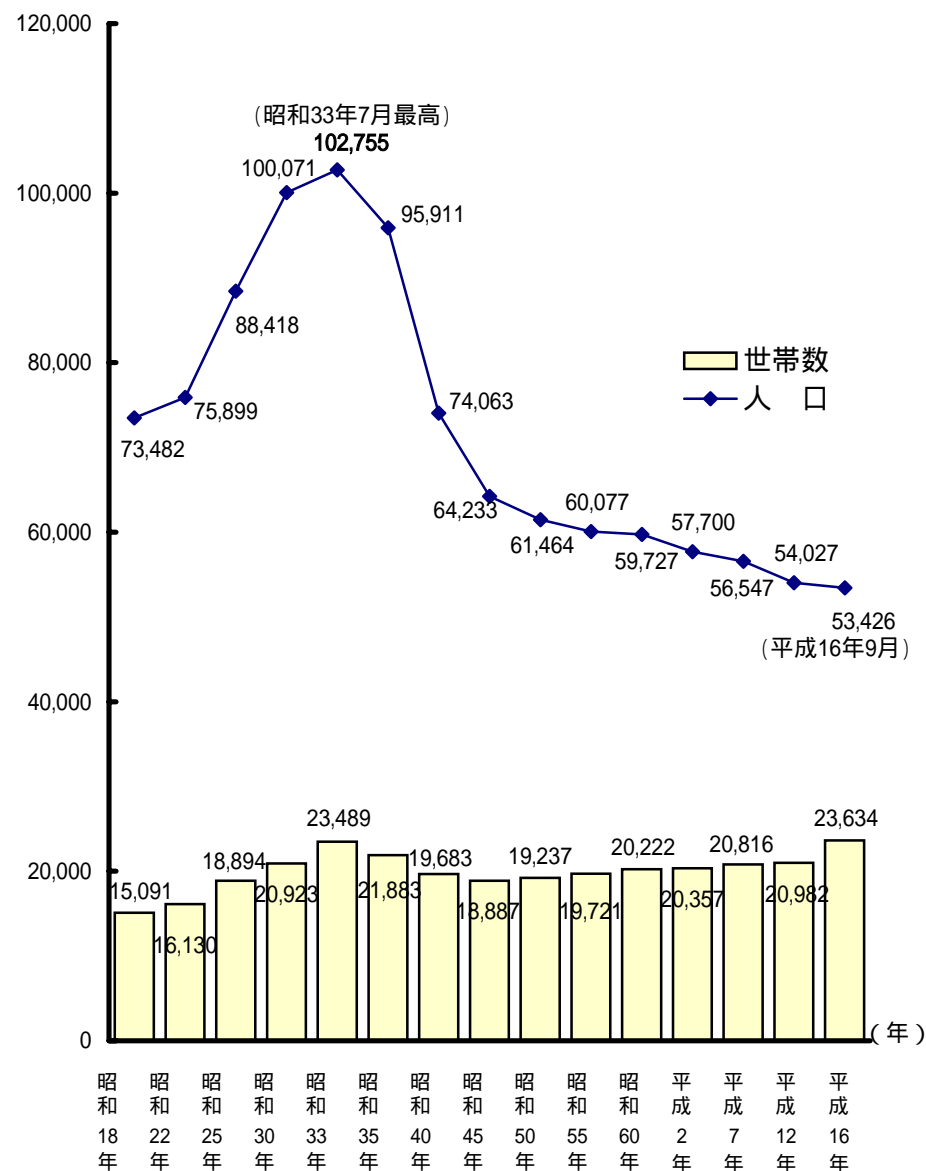
(1) 人口と世帯数の推移

(各年10月1日現在、単位：戸、人)

区分 年次	世帯数	人 口			備 考
		総数	男	女	
昭和18年	15,091	73,482	36,241	37,241	住民基本台帳
昭和22年	16,130	75,899	38,302	37,597	国勢調査
昭和25年	18,894	88,418	44,527	43,891	"
昭和30年	20,923	100,071	49,655	50,416	"
昭和33年(7月)	23,489	102,755	50,968	51,787	住民基本台帳
昭和35年	21,883	95,911	46,340	49,571	国勢調査
昭和40年	19,683	74,063	34,749	39,314	"
昭和45年	18,887	64,233	29,646	34,587	"
昭和50年	19,237	61,464	28,446	33,018	"
昭和55年	19,721	60,077	27,867	32,210	"
昭和60年	20,222	59,727	27,761	31,966	"
平成2年	20,357	57,700	26,652	31,048	"
平成7年	20,816	56,547	25,919	30,628	"
平成12年	20,982	54,027	24,573	29,454	"
平成16年(9月)	23,634	53,426	24,642	28,784	住民基本台帳

〔 住民基本台帳には外国人は含まない
平成16年9月1日現在 外国人登録人口は 433人 〕

(戸、人)



(2) 年齢別・男女別 人口

(平成16年9月1日現在)

年齢	男	女	計
0歳	226	207	433
1歳	224	235	459
2歳	227	214	441
3歳	244	209	453
4歳	237	232	469
5歳	244	201	445
6歳	223	217	440
7歳	232	248	480
8歳	245	223	468
9歳	229	211	440
10歳	249	261	510
11歳	268	232	500
12歳	241	249	490
13歳	243	257	500
14歳	275	260	535
15歳	285	292	577
16歳	269	242	511
17歳	322	279	601
18歳	317	292	609
19歳	305	284	589

(0歳～19歳計 9,950人)

年齢	男	女	計
20歳	281	326	607
21歳	328	322	650
22歳	327	317	644
23歳	299	302	601
24歳	286	322	608
25歳	328	300	628
26歳	313	279	592
27歳	331	292	623
28歳	342	321	663
29歳	292	311	603
30歳	344	331	675
31歳	311	320	631
32歳	304	303	607
33歳	290	338	628
34歳	264	256	520
35歳	273	287	560
36歳	268	327	595
37歳	258	294	552
38歳	234	261	495
39歳	243	264	507

(20歳～39歳計 11,989人)

年齢	男	女	計
40歳	232	247	479
41歳	254	279	533
42歳	224	271	495
43歳	237	276	513
44歳	306	313	619
45歳	302	333	635
46歳	308	329	637
47歳	319	327	646
48歳	305	333	638
49歳	329	350	679
50歳	343	385	728
51歳	429	428	857
52歳	426	434	860
53歳	447	513	960
54歳	475	490	965
55歳	524	589	1,113
56歳	505	541	1,046
57歳	435	524	959
58歳	254	306	560
59歳	297	308	605

(40歳～59歳計 14,527人)

年齢	男	女	計
60歳	357	376	733
61歳	321	368	689
62歳	335	430	765
63歳	335	430	765
64歳	319	380	699
65歳	274	356	630
66歳	291	387	678
67歳	294	451	745
68歳	315	402	717
69歳	294	418	712
70歳	305	394	699
71歳	292	403	695
72歳	265	427	692
73歳	278	424	702
74歳	247	332	579
75歳	233	401	634
76歳	246	332	578
77歳	221	366	587
78歳	229	366	595
79歳	174	309	483

(60歳～79歳計 13,377人)

年齢	男	女	計
80歳	176	292	468
81歳	140	300	440
82歳	122	263	385
83歳	97	226	323
84歳	93	240	333
85歳	77	180	257
86歳	64	152	216
87歳	60	156	216
88歳	51	144	195
89歳	43	121	164
90歳	45	102	147
91歳	16	87	103
92歳	20	55	75
93歳	12	58	70
94歳	13	44	57
95歳	4	45	49
96歳	4	18	22
97歳	7	20	27
98歳	0	14	14
99歳	0	5	5
100歳以上	1	16	17

(80歳以上計 3,583人)

合計	24,642	28,784	53,426
----	--------	--------	--------

- ・ 65歳以上人口 男： 5,003人 (20.3%) 女： 8,306人 (28.9%) 計： 13,309人 (24.9%)
- ・ 平均年齢 男： 42.6才 女： 47.4才 計： 45.1才

資料：住民基本台帳

(3) 人口動態 (平成15年度)

	総人口	動態総括							住民基本台帳動態						外国人登録動態					
		増減	自然動態			社会動態			自然動態			社会動態			自然動態			社会動態		
			出生	死亡	増減	転入	転出	増減	出生	死亡	増減	転入	転出	増減	出生	死亡	増減	転入	転出	増減
前年度末	54,046																			
4月末	54,057	11	44	51	-7	248	230	18	44	51	-7	227	215	12	0	0	0	21	15	6
5月末	54,081	24	35	40	-5	232	203	29	35	40	-5	211	186	25	0	0	0	21	17	4
6月末	54,071	-10	30	42	-12	173	171	2	30	41	-11	164	143	21	0	1	-1	9	28	-19
7月末	54,091	20	34	56	-22	219	177	42	34	56	-22	192	157	35	0	0	0	27	20	7
8月末	54,075	-16	39	59	-20	186	182	4	39	58	-19	156	163	-7	0	1	-1	30	19	11
9月末	54,063	-12	38	54	-16	176	172	4	38	54	-16	167	157	10	0	0	0	9	15	-6
10月末	54,075	12	39	43	-4	176	160	16	39	42	-3	156	147	9	0	1	-1	20	13	7
11月末	54,115	40	32	53	-21	191	130	61	32	52	-20	158	105	53	0	1	-1	33	25	8
12月末	54,105	-10	27	49	-22	175	163	12	27	49	-22	156	152	4	0	0	0	19	11	8
1月末	54,087	-18	46	62	-16	151	153	-2	46	62	-16	148	145	3	0	0	0	3	8	-5
2月末	54,013	-74	29	67	-38	138	174	-36	29	67	-38	117	169	-52	0	0	0	21	5	16
3月末	53,874	-139	41	61	-20	325	444	-119	41	61	-20	304	413	-109	0	0	0	21	31	-10
合計		-172	434	637	-203	2,390	2,359	31	434	633	-199	2,156	2,152	4	0	4	-4	234	207	27

資料：市民課

(4) 地区別人口・世帯数

(平成16年9月1日現在、単位：戸、人)

地区名	世帯数	人口			地区名	世帯数	人口		
		計	男	女			計	男	女
伊加利	540	1,343	647	696	下伊田	399	930	453	477
城山町	210	644	314	330	鉄砲町	312	737	338	399
三井平原	141	271	121	150	東町	464	1,053	495	558
城山団地	181	485	226	259	桐ヶ丘	296	683	296	387
中央団地1区	155	333	142	191	蛭ヶ丘	179	462	216	246
中央団地2区	49	100	42	58	糸飛	278	491	236	255
中央団地3区	188	452	208	244	御祓	257	589	291	298
中央団地4区	152	416	186	230	夏吉緑ヶ丘	206	420	180	240
芳ヶ谷	215	469	187	282	立見	59	101	36	65
白鳥町	278	602	260	342	吉田	213	508	255	253
南白鳥町	79	163	70	93	夏吉	450	1,144	529	615
魚町	221	440	197	243	夏吉2区	31	77	37	40
伊田町	188	458	195	263	泉ヶ丘	63	143	69	74
番田町	120	283	123	160	岩屋	96	208	99	109
寿町	67	106	55	51	糺	756	1,871	925	946
日の出町	133	237	105	132	田川団地	225	559	271	288
新町	383	785	353	432	桜ヶ丘	141	335	152	183
栄町	291	591	261	330	昭和団地	64	148	71	77
中央町	80	192	92	100	西ヶ浦市住	153	383	173	210
三井伊田	839	1,775	782	993	日吉町	127	279	129	150
三井鎮西	462	960	432	528	日吉町市営住宅	128	241	105	136
ひかりヶ丘	70	223	108	115	向陽台	102	214	100	114
上伊田東	525	1,120	544	576	松原1区	361	666	295	371
上伊田西	485	1,202	554	648	松原2区	6	11	4	7
古賀町	278	598	286	312	松原3区	430	882	417	465
川端町	310	649	276	373	あさひ台県住	23	36	14	22
資料：住民基本台帳					小計	12,459	28,068	12,952	15,116

(平成16年9月1日現在、単位：戸、人)

地区名	世帯数	人口			地区名	世帯数	人口		
		計	男	女			計	男	女
松原東2区	317	616	281	335	三井大藪	587	1,245	559	686
松原西2区	288	569	256	313	新生町	248	568	263	305
千代町	207	458	217	241	川宮	653	1,560	756	804
平松町	428	869	387	482	新川宮	225	575	257	318
西平松町	48	136	63	73	粕井	198	409	195	214
三井本部西	13	42	17	25	奈良	509	1,359	648	711
本町	189	413	179	234	野上	145	268	109	159
上本町	288	634	293	341	新野上団地	122	243	106	137
丸山町	335	711	313	398	江田	31	70	34	36
会社町	177	360	191	169	上弓削田	428	1,105	520	585
後藤寺東団地	566	1,142	496	646	下弓削田	638	1,592	738	854
後藤寺西団地	228	469	193	276	文字山団地	96	213	103	110
三井後藤寺	2	3	1	2	角銅原	127	323	143	180
大浦団地	252	530	229	301	見立	261	627	284	343
大浦市住	85	147	68	79	下見立	144	257	125	132
大浦町	82	157	72	85	猪位金1区	298	549	291	258
大浦朝日ヶ丘	87	243	125	118	猪位金2区	116	319	144	175
新大浦町	33	81	39	42	猪位金3区	96	295	142	153
清水町	32	80	41	39	猪位金4区	268	670	305	365
西本町	125	325	152	173	猪位金5区	148	426	201	225
大黒町	139	334	162	172	猪位金6区	109	262	117	145
春日町	234	512	217	295	猪位金7区	53	131	65	66
宮尾町	183	390	173	217	長尾	69	161	73	88
桜町	431	1,005	475	530	位登団地	110	258	115	143
平岡	188	439	205	234	清美町	200	475	222	253
高住町	281	608	269	339	平和団地	58	125	61	64
資料：住民基本台帳					小計	11,175	25,358	11,690	13,668
					合計	23,634	53,426	24,642	28,784

(5) 田川市郡、県内各市の人口・世帯数

区分 市町村名	人口(人)			世帯数 (戸)
	計	男	女	
田川市	53,439	24,648	28,791	23,621
田川郡	94,312	44,170	50,142	38,889
香春町	13,345	6,217	7,128	5,400
添田町	12,705	5,930	6,775	4,958
金田町	8,540	4,071	4,469	3,440
糸田町	10,656	5,011	5,645	4,618
川崎町	21,324	9,887	11,437	9,502
赤池町	10,051	4,693	5,358	4,010
方城町	7,842	3,711	4,131	3,035
大任町	6,176	2,939	3,237	2,546
赤村	3,673	1,711	1,962	1,380
田川市郡計	147,751	68,818	78,933	62,510

(平成16年7月末日現在)

区分 市町村名	人口(人)			世帯数 (戸)
	計	男	女	
北九州市	995,842	471,931	523,911	437,347
福岡市	1,336,682	638,893	697,789	607,945
大牟田市	135,889	62,480	73,409	56,952
久留米市	237,096	112,798	124,298	94,016
直方市	59,515	27,878	31,637	24,103
飯塚市	79,970	37,933	42,037	34,173
柳川市	41,363	19,559	21,804	13,340
山田市	11,522	5,256	6,266	4,993
甘木市	43,074	20,430	22,644	14,107
八女市	39,322	18,601	20,721	12,365
筑後市	47,856	22,832	25,024	15,425
大川市	40,954	19,677	21,277	12,514
行橋市	71,909	34,140	37,769	26,786
豊前市	29,083	13,631	15,452	11,267
中間市	48,480	22,736	25,744	19,628
小郡市	57,298	27,434	29,864	19,728
筑紫野市	96,415	46,417	49,998	35,816
春日市	108,829	53,417	55,412	42,316
大野城市	92,261	44,878	47,383	36,113
宗像市	93,000	44,123	48,877	34,242
太宰府市	66,248	31,622	34,626	25,597
前原市	68,043	32,743	35,300	22,860
古賀市	56,468	27,305	29,163	20,401
市計	3,910,558	1,861,362	2,049,196	1,645,655
町村計	1,116,018	532,409	583,609	394,385
総計	5,026,576	2,393,771	2,632,805	2,040,040

資料：住民基本台帳

(6) 選挙人名簿登録者数

(平成16年9月2日現在、単位：人)

投票区名	投票所施設名	男	女	計
第 1 投票区	鎮西小学校屋内運動場	1,133	1,312	2,445
第 2 投票区	伊田小学校屋内運動場	638	806	1,444
第 3 投票区	金川小学校屋内運動場	1,616	1,847	3,463
第 4 投票区	鎮西団地集会所	1,165	1,583	2,748
第 5 投票区	たがわ情報センター	834	1,070	1,904
第 6 投票区	田川市中央隣保館	1,021	1,287	2,308
第 7 投票区	田川小学校屋内運動場	959	1,267	2,226
第 8 投票区	大藪小学校屋内運動場	1,366	1,735	3,101
第 9 投票区	大浦小学校屋内運動場	1,259	1,582	2,841
第 10 投票区	後藤寺小学校屋内運動場	969	1,239	2,208
第 11 投票区	弓削田小学校屋内運動場	1,548	1,777	3,325
第 12 投票区	船尾小学校屋内運動場	479	567	1,046
第 13 投票区	西田川高等学校体育館	754	953	1,707
第 14 投票区	猪位金小学校屋内運動場	628	667	1,295
第 15 投票区	下位登公民館	782	956	1,738
第 16 投票区	糴西公民館	957	1,150	2,107
第 17 投票区	田川公共職業安定所	1,229	1,445	2,674
第 18 投票区	伊加利公民館	965	1,139	2,104
第 19 投票区	伊田中学校屋内運動場	970	1,219	2,189
第 20 投票区	田川文化センター	323	403	726
計		19,595	24,004	43,599

資料：選挙管理委員会

3 国勢調査

(1) 国・県・市の人口・世帯数

(単位：人、戸)

区分	人 口			世帯数	65歳以上人口	1世帯当たりの人員
	総数	男	女			
全 国	126,925,843	62,110,764	64,815,079	47,062,743	22,005,152	2.70
福 岡 県	5,015,699	2,388,824	2,626,875	1,917,721	870,290	2.62
田 川 市	54,027	24,573	29,454	20,982	12,868	2.57

資料：平成12年国勢調査

(2) 人口集中地区の人口・面積

(単位：人、km²)

区分 年次	人 口	面 積	人口密度 (1km ² 当たり)
昭和55年	32,171	7.1	4,531.1
昭和60年	30,134	7.1	4,244.2
平成2年	28,933	7.6	3,807.0
平成7年	26,563	6.4	4,163.5
平成12年	23,904	5.7	4,179.0

資料：昭和55年～平成12年国勢調査

(3) 年齢別人口構成

(単位：人)

年次 区分	昭和55年	昭和60年	平成2年	平成7年	平成12年
0～14歳	11,916	11,479	10,026	8,667	7,476
15～64歳	39,886	38,816	36,942	36,056	33,661
65歳以上	8,231	9,370	10,571	11,807	12,868
年齢不詳	44	62	161	17	22
計	60,077	59,727	57,700	56,547	54,027

資料：昭和55年～平成12年国勢調査

(4) 田川市郡の人口・世帯数

(単位：人、戸)

区分 市町村名	平成12年 国勢調査				平成7年 国勢調査				人口増減率 (平成7年～12年)
	人口			世帯数	人口			世帯数	
	計	男	女		計	男	女		
田川市	54,027	24,573	29,454	20,982	56,547	25,919	30,628	20,816	4.5%
田川郡	92,467	42,504	49,963	33,068	96,799	44,864	51,935	32,953	4.5%
香春町	13,104	6,026	7,078	4,687	13,892	6,430	7,462	4,709	5.7%
添田町	12,750	5,877	6,873	4,504	13,763	6,393	7,370	4,624	7.4%
金田町	8,341	3,863	4,478	2,852	8,741	4,068	4,673	2,794	4.6%
糸田町	10,469	4,851	5,618	3,939	10,915	5,086	5,829	3,936	4.1%
川崎町	20,190	9,164	11,026	7,766	21,276	9,775	11,501	7,763	5.1%
赤池町	10,032	4,645	5,387	3,462	10,023	4,661	5,362	3,310	0.1%
方城町	8,002	3,687	4,315	2,556	8,267	3,835	4,432	2,583	3.2%
大任町	5,943	2,725	3,218	2,137	6,196	2,901	3,295	2,118	4.1%
赤村	3,636	1,666	1,970	1,165	3,726	1,715	2,011	1,116	2.4%
田川市郡計	146,494	67,077	79,417	54,050	153,346	70,783	82,563	53,769	4.5%

資料：平成7年、12年国勢調査

(5) 年齢別人口構成

(単位：人)

国・県・市 年齢区分	総 数					
	全 国		福岡県		田川市	
	人 口	構成比	人 口	構成比	人 口	構成比
0～14歳（年少人口）	18,472,499	14.6%	742,740	14.8%	7,476	13.8%
15～64歳（生産年齢人口）	86,219,631	67.9%	3,393,080	67.6%	33,661	62.3%
65歳以上（老年人口）	22,005,152	17.3%	870,290	17.4%	12,868	23.8%
年 齢 不 詳	228,561	0.2%	9,589	0.2%	22	0.0%
計	126,925,843	100.0%	5,015,699	100.0%	54,027	100.0%

男						女					
全 国		福岡県		田川市		全 国		福岡県		田川市	
人 口	構成比	人 口	構成比	人 口	構成比	人 口	構成比	人 口	構成比	人 口	構成比
9,459,102	15.2%	379,971	15.9%	3,815	15.5%	9,013,397	13.9%	362,769	13.8%	3,661	12.4%
43,281,355	69.7%	1,653,193	69.2%	15,849	64.5%	42,938,276	66.2%	1,739,887	66.2%	17,812	60.5%
9,222,116	14.8%	349,367	14.6%	4,899	19.9%	12,783,036	19.7%	520,923	19.8%	7,969	27.1%
148,191	0.2%	6,293	0.3%	10	0.0%	80,370	0.1%	3,296	0.1%	12	0.0%
62,110,764	100.0%	2,388,824	100.0%	24,573	100.0%	64,815,079	100.0%	2,626,875	100.0%	29,454	100.0%

資料：平成12年国勢調査

(6) 世帯状況

世帯総数 20,982 戸

- ・ 一般世帯 . . . 世帯数 20,928 戸、 世帯人員 51,805 人、 1世帯当たりの人員 2.48 人
- ・ 施設等の世帯 . . . 世帯数 41 戸、 世帯人員 2,200 人
- ・ 不詳 . . . 世帯数 13 戸

一般世帯の人員別戸数

(単位 : 戸)

総 数	1 人	2 人	3 人	4 人	5 人	6 人	7 人	8 人	9 人	10人以上
20,928	6,142	6,175	3,773	3,028	1,220	411	125	46	7	1

資料 : 平成 1 2 年国勢調査

(7) 一般世帯の住居の種類・住宅の所有関係

(単位 : 戸、人、m²)

住居の種類・住宅の所有関係	世帯数	世帯人員	一世帯当り延べ面積
一 般 世 帯	20,928	51,805	
住宅に住む一般世帯	20,767	51,608	93.5
主 世 帯	20,552	51,139	94.1
持 ち 家	11,070	30,332	124.1
公営・公団・公社の借家	5,255	12,044	64.4
民 営 の 借 家	3,769	7,677	50.0
給 与 住 宅	458	1,086	71.2
間 借 り	215	469	38.9
住宅以外に住む一般世帯	161	197	

資料 : 平成 1 2 年国勢調査

(8) 公営住宅の状況

(単位 : 戸)

区分 年度	県営住宅	市営住宅	改良住宅	計
平成11年度	877	1,002	3,695	5,574
平成12年度	877	1,002	3,695	5,574
平成13年度	877	1,002	3,803	5,682
平成14年度	877	1,002	3,803	5,682
平成15年度	877	1,002	3,905	5,784

資料 : 福岡県住宅供給公社、建築住宅課

(9) 産業別就業人口

(単位：人)

区 分			平成 2 年			平成 7 年			平成 1 2 年		
			男	女	計	男	女	計	男	女	計
就 業 者	第 一 次	農 業	342	251	593	343	212	555	271	149	420
		林 業	4	-	4	6	-	6	6	1	7
		漁 業	5	-	5	3	1	4	1	1	2
	第 二 次	鉱 業	64	10	74	62	8	70	58	10	68
		建 設 業	2,849	894	3,743	2,870	806	3,676	2,692	715	3,407
		製 造 業	2,652	2,328	4,980	2,482	1,987	4,469	2,036	1,394	3,430
	第 三 次	電気・ガス・熱供給・水道業	75	29	104	77	27	104	80	17	97
		運 輸 ・ 通 信 業	1,220	192	1,412	1,243	181	1,424	1,126	182	1,308
		卸売・小売業，飲食店	2,576	2,804	5,380	2,523	2,827	5,350	2,292	2,880	5,172
		金 融 ・ 保 険 業	232	303	535	206	278	484	188	255	443
		不 動 産 業	70	38	108	64	29	93	62	39	101
		サ ー ビ ス 業	2,716	3,392	6,108	2,871	3,873	6,744	2,890	4,173	7,063
		公務（他に分類されないもの）	751	453	1,204	764	370	1,134	572	191	763
	分類不能の産業		10	11	21	5	6	11	24	20	44
	計 A		13,566	10,705	24,271	13,519	10,605	24,124	12,298	10,027	22,325
	15歳以上の人口 B C + D		21,393	26,120	47,513	21,449	26,414	47,863	20,748	25,781	46,529
	労働力人口 C = A + E		14,912	11,199	26,111	14,895	11,252	26,147	13,636	10,694	24,330
	非労働力人口 D		6,462	14,899	21,361	6,533	15,135	21,668	6,962	14,977	21,939
	完全失業者数 E		1,346	494	1,840	1,376	647	2,023	1,338	667	2,005

Bには労働力状態不詳を含むため、BとC + Dは一致しない。

資料：平成2年～平成12年国勢調査

(10) 65歳以上の一般世帯の状況

65歳以上の年齢別人口

(単位：人)

区分 年齢	総数	男	女
65～69歳	3,771	1,628	2,143
70～74歳	3,310	1,383	1,927
75～79歳	2,639	970	1,669
80～84歳	1,679	540	1,139
85～89歳	1,029	293	736
90～94歳	353	68	285
95～99歳	77	14	63
100歳以上	10	3	7
計	12,868	4,899	7,969

資料：平成12年国勢調査

65歳以上の単身者

(単位：人)

区分 年齢	総数	男	女
65～69歳	680	144	536
70～74歳	707	128	579
75～79歳	678	97	581
80～84歳	430	68	362
85歳以上	233	45	188
計	2,728	482	2,246

資料：平成12年国勢調査

65歳以上の親族のいる住宅状況

区分	総数	一戸建	長屋建	共同住宅				その他
				計	1～2階建	3～5階建	6階建以上	
主世帯(戸)	8,569	6,131	852	1,578	84	1,481	13	8
主世帯人員(人)	19,582	15,429	1,485	2,646	114	2,501	31	22

主世帯とは、持ち家、公営の借家、公団・公社の借家、民営借家、給与住宅に住む世帯をいう

資料：平成12年国勢調査

(11) 昼間人口

田川市に常住する就業・通学者数(15歳以上)

(単位:人)

区 分	総 数	就業者	通学者	区 分	総 数	就業者	通学者
A 田川市に常住する就業・通学者 (A = B + E)	25,260	22,325	2,935	宗 像 市	14	8	6
B 市内で従業・通学 (B = C + D)	17,711	15,774	1,937	太 宰 府 市	17	11	6
C 自 宅	2,622	2,622		篠 栗 町	19	19	
D 自 宅 外	15,089	13,152	1,937	粕 屋 町	20	20	
E 市外で従業・通学 (E = F + G)	7,549	6,551	998	小 竹 町	35	30	5
F 県 内	7,454	6,471	983	鞍 手 町	42	42	
北 九 州 市	1,189	893	296	宮 田 町	109	108	1
門 司 区	49	44	5	桂 川 町	30	30	
若 松 区	34	34		稲 築 町	73	72	1
戸 畑 区	57	39	18	嘉 穂 町	38	38	
小倉北区	517	377	140	穂 波 町	71	70	1
小倉南区	310	232	78	庄 内 町	106	106	
八幡東区	57	42	15	穎 田 町	50	50	
八幡西区	165	125	40	田 川 郡	2,865	2,557	308
福 岡 市	480	349	131	香 春 町	708	441	267
東 区	103	77	26	添 田 町	249	212	37
博 多 区	217	157	60	金 田 町	156	156	
中 央 区	100	84	16	糸 田 町	299	297	2
南 区	24	14	10	川 崎 町	720	718	2
西 区	12	3	9	赤 池 町	189	189	
城 南 区	15	8	7	方 城 町	252	252	
その他の区	9	6	3	大 任 町	221	221	
直 方 市	576	522	54	赤 村	71	71	
飯 塚 市	870	730	140	苅 田 町	205	191	14
山 田 市	83	81	2	勝 山 町	46	46	
行 橋 市	235	229	6	豊 津 町	25	25	
豊 前 市	15	15		その他の市町村	214	202	12
中 間 市	27	27		G 県 外	95	80	15
				山 口 県	29	18	11
				大 分 県	30	28	2
				その他の都道府県	36	34	2

資料:平成12年国勢調査

田川市で従業・通学する者の数（15歳以上）

（単位：人）

区 分	総数	就業者	通学者	区 分	総数	就業者	通学者
A 田川市で従業・通学する者 （A = B + E）	31,455	27,250	4,205	小 竹 町	48	46	2
B 田川市に常住 （B = C + D）	17,711	15,774	1,937	鞍 手 町	39	37	2
C 自 宅	2,622	2,622		宮 田 町	69	68	1
D 自 宅 外	15,089	13,152	1,937	桂 川 町	67	66	1
E 市外に常住 （E = F + G）	13,744	11,476	2,268	稲 築 町	187	183	4
F 県 内	13,622	11,370	2,252	碓 井 町	37	36	1
北 九 州 市	761	678	83	嘉 穂 町	116	112	4
門 司 区	36	25	11	筑 穂 町	52	47	5
若 松 区	31	22	9	穂 波 町	173	169	4
戸 畑 区	25	25		庄 内 町	196	186	10
小倉北区	134	117	17	穎 田 町	61	59	2
小倉南区	281	261	20	田 川 郡	9,169	7,224	1,945
八幡東区	32	26	6	香 春 町	1,534	1,304	230
八幡西区	222	202	20	香 添 町	1,194	987	207
福 岡 市	186	157	29	金 田 町	674	501	173
東 区	55	47	8	系 田 町	1,354	1,100	254
博 多 区	16	11	5	川 崎 町	2,074	1,607	467
中 央 区	41	35	6	赤 池 町	624	411	213
南 区	22	19	3	方 城 町	670	488	182
西 区	12	10	2	大 任 町	656	525	131
城 南 区	17	14	3	赤 村	389	301	88
早 良 区	23	21	2	苅 田 町	86	83	3
直 方 市	416	396	20	犀 川 町	64	58	6
飯 塚 市	702	683	19	勝 山 町	75	57	18
山 田 市	300	289	11	豊 津 町	41	33	8
行 橋 市	243	221	22	その他の市町村	398	353	45
中 間 市	70	67	3	G 県 外	122	106	16
宗 像 市	66	62	4	山 口 県	13	11	2
				佐 賀 県	25	23	2
				大 分 県	36	32	4
				その他の都道府県	48	40	8

資料：平成12年国勢調査

4 産 業

(1) 規模(従業員数)別 事業所数・従業員数

(単位:店、人)

区 分	総 数		1～4人		5～9人		10～19人		20～29人		30人以上	
	事業所数	従業員数	事業所数	従業員数	事業所数	従業員数	事業所数	従業員数	事業所数	従業員数	事業所数	従業員数
農 林 漁 業	8	70	4	12	2	12	1	19	1	27		
鉱 業	2	75							1	20	1	55
建 設 業	225	2,487	79	200	69	465	40	550	19	449	18	823
製 造 業	146	3,593	42	109	26	165	34	488	7	176	37	2,655
電気・ガス・熱供給・水道業	1	76									1	76
運 輸 ・ 通 信 業	54	955	8	20	14	99	14	182	10	224	8	430
卸売・小売業,飲食店	1,506	7,735	1,029	2,356	311	1,990	118	1,575	24	563	24	1,251
金 融 ・ 保 険 業	48	654	18	41	9	63	11	155	3	69	7	326
不 動 産 業	60	171	53	81	4	20	1	13	2	57		
サ ー ビ ス 業	871	7,058	593	1,158	146	963	79	1,074	22	534	30	3,329
計	2,921	22,874	1,826	3,977	581	3,777	298	4,056	89	2,119	126	8,945

資料:平成13年事業所・企業統計調査

(2) 産業別 事業所数・従業者数

(単位：店、人)

区 分	昭和56年		昭和61年		平成3年		平成8年		平成13年	
	事業所数	従業者数	事業所数	従業者数	事業所数	従業者数	事業所数	従業者数	事業所数	従業者数
農 林 漁 業	13	99	11	120	8	88	10	86	8	70
鉱 業	8	578	3	110	2	160	2	78	2	75
建 設 業	235	4,061	242	3,236	253	3,058	240	2,697	225	2,487
製 造 業	200	6,587	199	6,300	208	6,475	167	4,803	146	3,593
電気・ガス・熱供給・水道業	8	154	10	149	9	161	9	155	4	123
運 輸 ・ 通 信 業	60	1,996	70	1,764	69	1,370	62	1,115	64	1,107
卸売・小売業, 飲食店	2,101	8,011	2,072	8,172	1,963	8,620	1,690	8,021	1,506	7,735
金 融 ・ 保 険 業	66	780	63	765	61	941	49	724	48	654
不 動 産 業	58	130	74	158	65	163	58	137	60	171
サ ー ビ ス 業	1,049	7,041	1,054	7,989	1,028	8,270	998	8,849	931	9,046
公務(他に分類されないもの)	29	1,194	28	2,573	27	934	26	953	27	902
計	3,827	30,631	3,826	31,336	3,693	30,240	3,311	27,618	3,021	25,963

資料：昭和56年～平成3年事業所統計調査、平成8年、13年事業所・企業統計調査

5 農 業

(1) 農家数と農業就業人口の推移

(単位：戸、人)

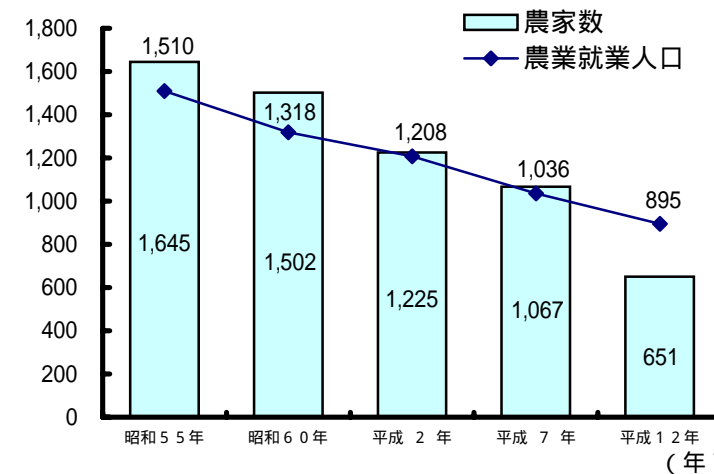
区分 年次	農家数				農家人口	農業就業人口
	総数	専業	第1種兼業	第2種兼業		
昭和55年	1,645	154	97	1,394	6,706	1,510
昭和60年	1,502	169	103	1,230	5,923	1,318
平成2年	1,225	165	18	1,042	4,978	1,208
平成7年	1,067	192	55	820	4,098	1,036
平成12年	651	149	25	477	2,518	895

平成12年の数値は販売農家のみのもので、自給的農家は含まない。
(自給的農家...農家数258戸、農家人口819人)

資料：昭和55年～平成12年農業センサス

農家数と農業就業人口の推移

(戸、人)



(2) 経営耕地面積

(単位：ha)

区分 年次	経営耕地 総面積	田	樹園地	うち		畑
				果樹園	その他の樹園地	
昭和55年	887.00	785.00	19.00	18.00	1.00	83.00
昭和60年	818.59	726.66	15.78	15.25	0.53	76.15
平成2年	713.77	647.08	13.34	12.86	0.48	53.35
平成7年	665.00	609.98	8.03	7.70	0.33	46.99
平成12年	692.76	637.27	6.95			48.54

資料：昭和55年～平成12年農業センサス

(3) 規模（農作物販売金額）別 農家数

(単位：戸)

区分 年次	総数	販売なし	100万円未満	100万円以上 200万円未満	200万円以上 500万円未満	500万円以上 1,000万円未満	1,000万円以上
昭和55年	1,645	447	1,017	128	32	8	13
昭和60年	1,502	437	861	148	40	8	8
平成2年	1,225	376	725	76	30	8	10
平成7年	1,067	173	776	64	36	11	7
平成12年	651	127	418	49	40	9	8

平成12年の数値は販売農家のみのもので、自給的農家は含まない。

資料：昭和55年～平成12年農業センサス

(4) 規模（経営耕地面積）別 農家数

(単位：戸)

区分 年次	総数	例外規定	0.5ha未満	0.5ha以上 1.0ha未満	1.0ha以上 1.5ha未満	1.5ha以上 2.0ha未満	2.0ha以上 2.5ha未満	2.5ha以上
昭和55年	1,645	8	903	541	142	37	11	3
昭和60年	1,502	1	850	459	151	26	8	7
平成2年	1,225	1	665	385	125	23	10	16
平成7年	1,067	6	548	354	101	25	12	21
平成12年	651	5	219	267	102	15	16	27

平成12年の数値は販売農家のみのもので、自給的農家は含まない。

資料：昭和55年～平成12年農業センサス

(5) 水田耕作面積

(単位：h a)

区分 年次	水田耕作面積	転作面積
平成11年	666	235
平成12年	662	235
平成13年	660	220
平成14年	674	211
平成15年	682	220

資料：農政課

(6) 畜産物生産額

(単位：百万円)

区分 年次	乳用牛	肉用牛	豚	鶏	その他
平成10年	10	180	370	430	0
平成11年	30	170	410	510	0
平成12年	30	220	480	520	0
平成13年	30	170	580	550	0
平成14年	X	160	X	560	0

Xは公表できない数値

資料：農政課

(7) 農産物生産額

(単位：百万円)

区分 年次	米	雑穀類	野菜	いも類	果樹	花、苗等	計
平成10年	540	20	250	10	50	100	970
平成11年	450	60	190	10	50	110	870
平成12年	500	30	180	20	60	110	900
平成13年	500	50	210	10	70	130	970
平成14年	510	30	210	10	60	150	970

資料：農政課

(8) 家畜頭羽数

(各年10月現在)

区分 年次	乳用牛	肉用牛	豚	採卵鶏	種鶏
平成11年	40	1,133	8,202	232,275	32,504
平成12年	58	1,146	8,750	217,800	36,240
平成13年	50	1,096	8,750	190,220	8,590
平成14年	50	1,110	8,750	315,000	17,638
平成15年	X	763	X	222,192	24,534

Xは公表できない数値

資料：農政課

(9) 年齢別の農業経営者数 (販売農家)

(単位 : a)

	合計	男						女					
		計	39歳以下	40～49	50～59	60～64	65歳以上	計	39歳以下	40～49	50～59	60～64	65歳以上
田川市	651	596	17	79	159	86	255	55	0	1	9	10	35
直方市	598	551	9	82	133	81	246	47	1	1	5	5	35
飯塚市	612	569	16	103	145	81	224	43	0	3	9	6	25
山田市	117	103	1	13	29	13	47	14	0	1	1	1	11
福岡県	64,037	59,246	2,276	10,804	15,591	8,758	21,817	4,791	73	303	839	906	2,670

資料 : 平成 1 2 年農業センサス

(1 0) 農作業用機械の状況

(単位 : 台)

区分 年次	動力耕うん機・ 農用トラクター	動力防除機	動力田植機	バインダー	コンバイン	米麦用乾燥機
昭和55年	1,212	664	780	255	538	1,026
昭和60年	1,211	581	800	164	586	859
平成 2 年	1,138	1,011	723	80	562	676
平成 7 年	988	612	635	63	504	422
平成12年	696	307	447	29	378	265

平成12年の数値は販売農家のみのもので、自給的農家は含まない。

資料 : 昭和 5 5 年 ~ 平成 1 2 年農業センサス

6 工業

(1) 規模(従業員数)別 事業所数・従業員数

(単位:店、人)

区 分	平成10年		平成11年		平成12年		平成13年		平成14年	
	事業所数	従業員数	事業所数	従業員数	事業所数	従業員数	事業所数	従業員数	事業所数	従業員数
4 ~ 9 人	43	258	37	219	33	199	28	158	21	126
10 ~ 19 人	22	315	21	291	22	312	23	304	23	340
20 ~ 29 人	18	455	17	439	14	359	19	474	14	341
30 ~ 49 人	11	421	12	459	14	509	10	X	13	521
50 ~ 99 人	11	744	8	546	8	X	8	531	5	X
100 ~ 299人	9	1,584	9	1,431	7	X	7	X	5	719
300人以上									1	X
総 数	114	3,777	104	3,385	98	3,096	95	3,035	82	2,714

従業員3人以下の事業所は含まない、Xは公表できない数値

資料:工業統計調査

(2) 産業別(中分類) 事業所数・従業者数

(単位:店、人)

区 分	平成10年		平成11年		平成12年		平成13年		平成14年	
	事業所数	従業者数	事業所数	従業者数	事業所数	従業者数	事業所数	従業者数	事業所数	従業者数
食 料 品	19	584	17	509	15	483	15	628	14	677
織 維 工 業 製 品	1	X	1	X	1	X	13	329	13	310
衣服・その他の繊維製品	19	652	16	553	15	323				
木 材 ・ 木 製 品	1	X	1	X	1	X	2	X	1	X
家 具 ・ 装 備 品	6	146	4	62	5	64	4	68	4	57
パ ル プ ・ 紙 ・ 紙 加 工 品	2	X	3	77	2	X	4	X	3	85
印 刷 ・ 同 関 連 品	7	70	7	67	6	41	5	38	3	25
化 学 工 業 製 品	1	X	1	X	1	X	1	X	1	X
石 油 製 品 ・ 石 炭 製 品	1	X								
プ ラ ス チ ッ ク 製 品	3	228	3	217	3	229	2	X	2	X
ゴ ム 製 品							1	X	1	X
な め し 革 ・ 同 製 品 ・ 毛 皮	1	X	1	X	1	X	1	X	1	X
窯 業 ・ 土 石 製 品	15	646	15	577	14	563	14	544	14	534
金 属 製 品	20	395	18	286	17	280	16	206	13	177
一 般 機 械 器 具	5	80	4	66	3	55	5	96	4	69
電 気 機 械 器 具	8	544	7	562	8	662	6	449	3	67
情 報 通 信 機 械 器 具									1	X
輸 送 機 械 器 具	3	127	4	210	4	165	4	156	3	115
そ の 他 の 製 品	2	X	2	X	2	X	2	X	1	X
計	114	3,777	104	3,385	98	3,096	95	3,035	82	2,714

従業者3人以下の事業所は含まない、Xは公表できない数値

資料:工業統計調査

(3) 産業別(中分類)現金給与総額・製造品出荷額

(単位:万円)

区 分	平成10年		平成11年		平成12年		平成13年		平成14年	
	現金給与 総 額	製 造 品 出 荷 額	現金給与 総 額	製 造 品 出 荷 額	現金給与 総 額	製 造 品 出 荷 額	現金給与 総 額	製 造 品 出 荷 額	現金給与 総 額	製 造 品 出 荷 額
食 料 品	189,305	1,134,532	176,985	966,605	165,171	1,034,666	166,778	1,029,716	179,880	1,108,199
織 維 工 業 製 品	X	X	X	X	X	X	54,628	93,720	53,393	96,067
衣服・その他の繊維製品	121,528	44,953	101,217	47,497	59,692	94,806				
木 材 ・ 木 製 品	X	X	X	X	X	X	X	X	X	X
家 具 ・ 装 備 品	23,526	230,985	16,029	64,249	19,687	99,869	16,395	72,063	17,305	72,936
パルプ・紙・紙加工品	X	X	23,426	92,349	X	X	X	X	24,946	99,167
印 刷 ・ 同 関 連 品	22,076	66,947	20,403	61,772	14,086	46,846	12,589	51,066	7,469	31,886
化 学 工 業 製 品	X	X	X	X	X	X	X	X	X	X
石 油 製 品 ・ 石 炭 製 品	X	X								
プ ラ ス チ ッ ク 製 品	119,149	422,092	110,893	321,735	109,589	345,490	X		X	X
ゴ ム 製 品							X		X	
なめし革・同製品・毛皮	X	X	X	X	X	X	X	X	X	X
窯 業 ・ 土 石 製 品	314,802	2,652,255	279,223	2,421,430	244,958	2,213,866	243,592	2,022,167	233,769	1,903,729
金 属 製 品	124,715	464,610	124,647	386,828	107,074	392,381	63,974	195,332	62,727	179,962
一 般 機 械 器 具	26,626	98,506	21,455	70,165	20,576	24,669	28,454	134,875	21,851	76,655
電 気 機 械 器 具	206,743	1,401,095	185,854	914,003	212,823	1,286,463	174,253	1,023,944	11,971	15,652
情 報 通 信 機 械 器 具									X	
輸 送 機 械 器 具	56,167	409,688	76,400	492,753	64,630	492,744	60,926	427,075	57,967	358,346
そ の 他 の 製 品	X	X	X	X	X	X	X	X	X	X
計	1,331,415	7,557,660	1,277,552	6,692,181	1,111,289	6,904,461	1,048,645	6,543,825	901,865	5,439,057

従業者3人以下の事業所は含まない、Xは公表できない数値

資料:工業統計調査

(4) 造成団地

造成団地一覧表

(平成16年8月現在)

番号	団地名	事業主体	完成年	利用状況	造成有効面積 (㎡)
1	秋里団地	田川市	S40	生田川通商(株) (株)セレファクトリー外11社	16,997
		地域振興整備公団	S40		112,216
2	東町団地	地域振興整備公団	S40	日本フィルター工業(株)田川工場外6社、福智高等学校	127,449
3	松原団地	田川市	S41		29,870
4	川宮団地	田川市	S42		20,900
5	大原団地	田川市	S43		27,900
6	大浦市住団地	田川市	S45	(株)サンリット産業、県営住宅	47,920
7	横島団地	田川市	S45	日本耐酸壘工業(株)福岡工場	58,505
8	平松団地	田川市	S46	田川警察署、田川文化センター	20,700
9	糶団地	田川市	S47	市営住宅	12,701
10	田川中央住宅団地	福岡県	S48	炭鉱住宅改良住宅、雇用促進住宅、県営住宅	120,042
11	田川団地	田川市	S49	日立化成オートモーティブプロダクツ(株)	159,291
12	西ヶ浦住宅団地	田川市	S50	市営住宅	18,385
13	坂谷団地	田川市	S51	(株)マキテック九州工場	133,697
14	中央平原団地	田川市	S53	田川口腔衛生センター、市営住宅、県営住宅、分譲住宅	150,518
15	白鳥工業団地	地域振興整備公団	H3	(株)マーレテネックス九州工場	452,453
16	高住団地	田川市	S63	田川地区消防本部、田川地区労働福祉文化会館、田川市環境衛生課事務所	63,000
17	望岳台団地	田川市	H7	福岡県立田川高等技術専門校、福岡県立大学グラウンド	195,000
18	田川総合運動場	田川市	S58	猪位金球場	24,500
19	石炭記念公園	田川市	S56	石炭資料館・公園施設	23,900
20	こがねが丘団地	田川市	S58	市民会館、総合体育館、保健センター	49,210
21	田川中央総合スポーツセンター	田川市	造成中		100,000
22	白鳥公共用地	田川市	H3	福岡県立東鷹高等学校	70,000
23	田川市こがねが丘陸上競技場	田川市	S62	陸上競技施設外	38,400
24	猪位金地区市民農園	田川市	H14	田川市市民体験農園	12,214
25	糶住宅団地	田川市	H13		189,000
26	大浦団地	田川市	造成中		33,700
27	平原住宅団地	田川市	造成中		154,800
28	田川中央公園	田川市	整備中	田川市民プール	55,000
29	白鳥公共用地	田川市	造成中		25,000

資料：労働対策課

(5) 田川市工場等誘致条例適用企業

注) 田川市企業の誘致及び育成に関する条例(以下「新条例」という。)が平成16年4月1日から施行されたことに伴い、田川市工場等誘致条例(以下「旧条例」という。)は廃止となりました。しかし、旧条例の規定による奨励措置を受けているものは、新条例中の相当する規定により奨励措置を受けているものとみなすこととされています。

(平成16年4月現在)

進出企業	主要製品
アンネル(株)	寝具類(羽毛布団、羊毛布団、シーツ)
(株)イデックスガス北九州支店	LPガス、ガス器具、保安業務
(株)エスエス産業	フレキシブルコンテナバッグ
大塚工機(株)田川工場	自動車部品(パキングブレーキ)
九州ミトヨ(株)	自動車部品(エアダクト等)、レゾネータ
(株)鯨岡九州工場	セメント袋、製粉袋、化学薬品袋
(株)ショウワ九州工場	各種パンチングメタル
セイブ木工(株)	応接セット、ソファークッション
太陽セランド(株)	布オムツ、基準寝具、介護用品
立山化成(株)九州工場	医薬品中間体、医薬品原体
大三ミート産業(株)	ハム、ウインナー、牛肉
トリア化(株)九州工場	紳士服、スーツ、ジャケット
トリスミ住宅資材(株)	建築用資材
(株)なかの	食品一般
西日本衣料(株)	婦人スーツ、婦人ジャケット、婦人ブラウス
ニッセキハウス西製造(株)	プレハブ住宅部材
日本耐酸塩工業(株)福岡工場	各種ガラス塩
日本フィルター工業(株)田川工場	タバコ用フィルタープラグ
日立化成オートモティブ・プラダック(株)	自動車用プラスチック部品(バケット、スプレーター)
(株)マキテックエムティーシー	ローバックス台車、物流用コンテナパレット類
(株)めん食	うどん、そば、チャンポン

地場企業	主要製品
麻生田川コンクリート工業(株)	生コンクリート
位登産業(株)	生石灰、消石灰、重質炭酸カルシウム
(有)井上薫商店	煮豆、佃煮、もずく
(株)岩本製作所	精密機械部品加工
小倉協栄(株)	寝具(和布団、洋布団、コタツ布団)
呉共同機工(株)	工業用薬品、食添用防蝕剤、流出重油処理剤
国際工芸(株)	書棚、食器棚、TVボード
是澤印刷(株)	一般印刷、製本
サンヨー工機(株)	製缶品、生鮮食料品、酒類
(有)高尾製材所	木製品
(株)田川アルミ	アルミサッシ、木製建具、シャッター
田川産業(株)	漆喰、消石灰、漆喰タイル
中村産業(株)	採石、タンカル、セメント
(株)ナルミ田川工場	自動車部品(シートカバー)
八谷紙工(株)	段ボール箱
(有)パッキング田中	電話機・FAX・プリンターのパッキング
福岡金網工業(株)田川工場	補強用溶接金網、コンクリート二次製品、土木建築用鉄筋
福岡県石灰化工(協)	生石灰、特選消石灰、肥料用消石灰
(株)フラワーベーカリー	食パン、菓子パン
(株)ホーレイ	寿司ネタ(うなぎ、サーモン、貝類)
松尾製菓(株)	チョコレート、アイスクリーム
松永製作所	各種電子基板
三池産業機械(株)田川工場	水門、バルブコンパネ、スクリーンコンパネ
水谷建設工業(株)	パイプ、ヒューム管、ボックスカバート
三好食品工業(株)	豆腐、油揚げ、ところてん
矢野製餡(株)	加糖あん、生あん、乾燥あん

進出企業 21社
 地場企業 26社
 計 47社

資料：産業振興課

7 商業

(1) 商店数、従業者数、年間商品販売額

区分	商店数(店)			従業者数(人)			年間販売額(百万円)		
	総数	卸売	小売	総数	卸売	小売	総数	卸売	小売
平成6年	1,218	137	1,081	5,684	1,121	4,563	137,377	57,634	79,743
平成9年	1,088	124	964	5,244	1,094	4,150	126,395	53,093	73,302
平成11年	1,035	122	913	5,377	1,092	4,285	115,680	48,959	66,721
平成14年	919	99	820	5,002	887	4,115	91,134	33,060	58,073

Xは公表できない数値

資料：平成6年～平成14年商業統計調査

(2) 規模(従業者数)別 商店数、従業者数、年間商品販売額、売場面積

区分	商店数(店)			従業者数(人)			年間商品販売額(万円)			売場面積(m ²) (小売のみ)
	総数	卸売	小売	総数	卸売	小売	総数	卸売	小売	
1～2人	400	16	384	664	28	636	X	X	489,329	15,920
3～4人	224	21	203	773	70	703	938,752	207,878	730,874	13,126
5～9人	184	34	150	1,188	226	962	2,115,388	727,715	1,387,673	17,957
10～19人	76	18	58	1,037	238	799	2,330,645	1,050,227	1,280,418	11,970
20～29人	17	5	12	404	119	285	1,067,108	756,582	310,526	2,453
30～49人	13	4	9	471	135	336	1,221,860	420,388	801,472	11,182
50～99人	3	1	2	202	71	131	X	X	X	2,447
100人以上	2		2	263		263	X		X	11,018
計	919	99	820	5,002	887	4,115	9,113,377	3,306,048	5,807,329	86,073

Xは公表できない数値

資料：平成14年商業統計調査

(3) 事業所当たり、従業者1人当たり、売場面積1㎡当たりの年間商品販売額

(単位：万円)

区分	事業所当たり年間商品販売額		従業者1人当たり年間商品販売額		売場面積1㎡当たり 年間販売額(小売のみ)
	卸売	小売	卸売	小売	
1～2人	X	1,274.3	X	769.4	29.5
3～4人	9,899.0	3,600.4	2,969.7	1,039.7	48.5
5～9人	21,403.4	9,251.2	3,220.0	1,442.5	57.7
10～19人	58,345.9	22,076.2	4,412.7	1,602.5	64.7
20～29人	151,316.4	25,877.2	6,357.8	1,089.6	76.9
30～49人	105,097.0	89,052.4	3,114.0	2,385.3	58.2
50～99人	X	X	X	X	X
100人以上		X		X	X

Xは公表できない数値

資料：平成14年商業統計調査

8 市民の暮らし

(1) 産業別総生産

(単位：千円)

区 分	平成 9 年		平成 1 0 年		平成 1 1 年		平成 1 2 年		平成 1 3 年	
	総生産	構成比	総生産	構成比	総生産	構成比	総生産	構成比	総生産	構成比
1 産 業	147,536	88.3%	146,633	87.5%	141,584	87.1%	140,173	87.0%	134,013	86.8%
農 林 水 産 業	915	0.5%	969	0.6%	788	0.5%	954	0.6%	1,013	0.7%
鉱 工 業	34,796	20.8%	34,244	20.4%	32,108	19.7%	27,457	17.0%	23,657	15.3%
建 設 業	10,269	6.1%	10,070	6.0%	9,422	5.8%	11,426	7.1%	9,567	6.2%
卸 売 ・ 小 売 業	19,445	11.6%	19,126	11.4%	18,254	11.2%	17,892	11.1%	17,806	11.5%
サ ー ビ ス 業	45,813	27.4%	46,828	27.9%	46,752	28.8%	47,969	29.8%	46,917	30.4%
そ の 他 の 産 業	36,299	21.7%	35,396	21.1%	34,259	21.1%	34,475	21.4%	35,052	22.7%
2 政府サービス生産者	21,826	13.1%	21,415	12.8%	21,315	13.1%	21,374	13.3%	21,589	14.0%
3 対家計民間非営利 サービス生産者	4,567	2.7%	5,057	3.0%	4,712	2.9%	4,105	2.5%	4,180	2.7%
計 (= 1 + 2 + 3)	173,930	104.1%	173,105	103.3%	167,611	103.1%	165,651	102.9%	159,783	103.5%
(控 除) 帰 属 利 子 等	6,805	4.1%	5,507	3.3%	5,005	3.1%	4,601	2.9%	5,442	3.5%
市 内 総 生 産	167,126	100.0%	167,597	100.0%	162,606	100.0%	161,050	100.0%	154,340	100.0%

資料：市町村民経済計算報告書

市町村民経済計算は、一定期間（会計年度）における県内市町村の経済を、「財やサービスの生産」「所得の分配」の両面から把握したもので、福岡県民経済計算の推計方法に準じて、各種統計資料、行政資料や、関係機関への照会資料をもとに、福岡県が推計します。

また、市町村民経済計算では、推計に使用する統計の数値改訂や、推計方法の変更等にともない、数値は毎年過去に遡って修正されます。

(2) 1世帯当たり1か月間の収入と支出

	集計世帯数	世帯人員	有業人員	世帯主の年齢	年間収入	エンゲル係数
福岡県	1,759戸	3.32人	1.40人	51.7歳	6,797千円	24.1%
市部平均	1,356戸	3.27人	1.38人	51.5歳	6,811千円	24.0%
郡部平均	403戸	3.48人	1.47人	52.3歳	6,749千円	24.4%
北九州市	323戸	3.17人	1.28人	54.2歳	6,302千円	24.5%
福岡市	334戸	3.23人	1.35人	50.6歳	7,302千円	24.3%
直方市	24戸	3.33人	1.67人	51.4歳	6,128千円	22.7%
飯塚市	36戸	3.19人	1.33人	51.1歳	4,566千円	29.0%
田川市	24戸	2.88人	1.50人	52.8歳	6,372千円	27.5%
山田市	23戸	3.50人	1.56人	44.2歳	6,426千円	23.0%

(単位：円)

	消費支出	食料	住居	高熱・水道	家具・家事用品	被服・履物	保健医療	交通・通信	教育	教養娯楽	その他
福岡県	310,271	74,828	20,776	18,963	10,668	15,728	10,465	38,142	15,106	28,302	77,293
市部平均	310,799	74,743	22,303	19,020	10,247	15,767	10,385	38,823	14,937	28,399	76,174
郡部平均	308,398	75,128	15,351	18,759	12,161	15,590	10,752	35,724	15,707	27,959	81,267
北九州市	302,411	74,041	22,507	18,674	10,246	14,837	10,017	38,619	11,824	24,968	76,678
福岡市	320,014	77,698	24,106	19,714	9,709	17,267	10,283	42,098	15,508	32,396	71,235
直方市	344,665	78,171	5,158	18,984	11,330	14,811	13,085	40,484	32,671	22,020	107,951
飯塚市	234,031	67,765	19,782	15,568	8,072	12,506	8,475	25,065	9,556	17,195	50,048
田川市	221,455	60,901	7,416	18,626	8,796	16,161	4,652	19,737	4,820	41,063	39,283
山田市	305,422	70,272	15,613	17,648	12,957	13,776	8,312	42,803	5,654	23,311	95,076

資料：平成11年全国消費実態調査

9 金融

(1) 預金額・貸出額

(単位：百万円)

区分 年次	普通銀行		信用金庫		預金額計(3) = (1) + (2)	市民1人 当たりの 預金額 = (3) ÷ 人口
	預金額 (1)	貸出額	預金額 (2)	貸出額		
平成11年	184,158	81,307	32,391	26,575	216,549	3.898
平成12年	187,764	79,561	32,774	26,633	220,538	4.027
平成13年	189,624	73,090	32,096	25,762	221,720	4.054
平成14年	188,040	70,161	31,505	25,410	219,545	4.037
平成15年	185,584	65,620	32,219	23,974	217,803	4.005

資料：田川銀行協会

(2) 市内店舗数

(平成16年3月31日現在)

区分 年次	普通銀行		信用金庫	
	本店	支店	本店	支店
平成16年	0	7	1	2

市内の支店、支所、出張所を含む

資料：田川銀行協会

10 水道・電気

(1) 上水道給水状況

区分 年度	給水戸数 (戸)	給水人口 (人)	配水量			行政区域内		計画区域内		給水区域内	
			年間総量 (千m ³)	1日最大 (m ³)	1日1人 当たり平均 (ℓ)	世帯 (戸)	人口 (人)	世帯 (戸)	人口 (人)	世帯 (戸)	人口 (人)
平成11年度	22,241	52,516	6,694	20,966	348	23,248	55,160	22,600	57,700	22,661	53,508
平成12年度	22,313	52,119	6,762	22,145	355	23,494	54,768	22,600	57,700	22,734	53,104
平成13年度	22,356	51,827	6,577	20,793	348	23,562	54,491	22,600	57,700	22,778	52,807
平成14年度	22,780	52,167	6,503	22,208	341	23,437	54,046	22,600	57,700	22,944	52,541
平成15年度	23,589	53,547	6,598	22,331	337	23,736	53,874	22,600	57,700	23,721	53,848

資料：水道課

(2) 水道施設

(平成16年4月1日現在)

事業別		名称	給水施設能力 (m ³)	給水人口 (人)
市営	上水道	伊田	25,400	53,547
		後藤寺		
		糴		
その他	専用水道	糸飛	207	327
計			25,607	53,874

資料：水道課

(3) 電力使用状況

区分 年度	小口電力				大口電力			
	年度末戸数 (戸)	年度末契約 (k w)	年間使用量 (1000 k w)	1戸当たり 1か月使用量 (1000 k w)	年度末戸数 (戸)	年度末契約 (k w)	年間使用量 (1000 k w)	1戸当たり 1か月使用量 (1000 k w)
平成11年度	92,088	139,020	412,266	0.37	26	116,697	404,166	1,295.40
平成12年度	92,567	140,627	417,009	0.38	28	112,427	389,226	1,158.41
平成13年度	92,906	141,979	414,189	0.37	27	111,596	383,998	1,185.18
平成14年度	93,040	143,855	420,084	0.38	24	109,060	364,208	1,264.61
平成15年度	93,199	145,434	411,292	0.37	23	108,979	337,615	1,223.24

区分 年度	業務用電力			
	年度末戸数 (戸)	年度末契約 (k w)	年間使用量 (1000 k w)	1戸当たり 1か月使用量 (1000 k w)
平成11年度	392	44,626	108,027	22.96
平成12年度	411	48,528	112,707	22.85
平成13年度	414	48,019	115,971	23.34
平成14年度	428	48,871	116,724	22.73
平成15年度	435	50,374	121,718	23.32

備考：数字は田川市郡

小口電力 = 一般電灯、低圧電力、その他電力、高圧電力A

大口電力 = 大工場

業務用電力 = 学校、公民館、役場、スーパー等

資料：九州電力(株)田川営業所

1 1 土木・建設

(1) 道路

区分 年度	国 道			県 道 (主要)			県 道 (一般)			市 道		
	路線数	延 長 (m)	舗装率 (%)	路線数	延 長 (m)	舗装率 (%)	路線数	延長 (m)	舗装率 (%)	路線数	延長 (m)	舗装率 (%)
平成11年度	2	18,997	100.0	5	16,281	100.0	14	40,373	98.1	1,205	345,585	94.0
平成12年度	2	18,997	100.0	5	16,281	100.0	14	40,373	98.1	1,221	347,662	93.6
平成13年度	2	26,712	100.0	5	16,281	98.1	14	40,373	97.6	1,225	346,537	93.8
平成14年度	2	20,318	100.0	5	16,281	98.6	14	42,165	98.8	1,253	351,874	93.9
平成15年度	2	20,318	100.0	5	16,281	98.6	14	42,165	98.8	1,261	353,321	93.9

資料：北九州国道工事事務所、田川土木事務所、土木課

(2) 都市計画用途指定地域

(平成16年3月31日現在、単位：h a)

総 数	第 1 種 低層住居 専用地域	第 2 種 低層住居 専用地域	第 1 種 中高層住居 専用地域	第 1 種 住居地域	準住居 地 域	近 隣 商業地域	商業地域	準工業 地 域	工業地域	工 業 専用地域
63					11	14	36	2		
1,028	51	17	208	418	20	14	36	136	57	71

上段は準防火地域

資料：都市整備課

1 2 運輸・通信

(1) 自動車保有台数

(各年3月31日現在、単位：台)

区分 年次	自動車保有台数			軽自動車保有台数	
	総数	うち 乗用車 台数	1,000人 当たりの 所有台数	総数	うち 四輪車
平成12年	25,578	19,386	464	14,060	7,015
平成13年	25,623	19,372	468	14,567	7,664
平成14年	25,298	19,181	464	15,155	8,324
平成15年	25,096	19,121	464	15,675	8,957
平成16年	24,655	18,791	458	16,123	9,528

資料：筑豊自動車検査登録事務所

(単位：台)

自動車保有台数内訳	
貨物	4,027
乗合	211
乗用	18,791
特殊	967
小型二輪	659
計	24,655

(2) JR乗降人員

(単位：人)

区分 年次	田川伊田駅				田川後藤寺駅			
	総数	定期	普通	1日当たり	総数	定期	普通	1日当たり
平成11年	694,231	419,988	274,243	1,902	900,398	545,204	355,194	2,467
平成12年	667,713	416,170	251,543	1,829	871,120	537,446	333,674	2,387
平成13年	644,156	408,262	235,894	1,760	873,477	567,114	306,363	2,387
平成14年	592,564	372,220	220,344	1,623	842,983	550,042	292,941	2,310
平成15年	606,296	377,030	229,266	1,661	826,634	527,250	299,384	2,265

資料：九州旅客鉄道(株)福岡本社

(3) 平成筑豊鉄道乗降人員(平成15年度)

(単位：人)

区分	総数	定期	普通	1日当たり
田川伊田駅	263,895	142,350	121,545	723
田川後藤寺駅	141,620	90,885	50,735	388
精 駅	36,135	18,980	17,155	99
大 藪 駅	46,720	24,090	22,630	128
下伊田駅	37,230	26,645	10,585	102
田川市立病院駅	36,135	7,300	28,835	99
上伊田駅	12,410	6,205	6,205	34

資料：平成筑豊鉄道(株)

(4) 電話加入状況

(各年3月31日現在)

区分 年次	電話施設			
	総数	事務用	住宅用	公衆電話
平成11年	27,450	6,398	20,622	430
平成12年	25,961	5,737	19,816	408
平成13年	25,060	5,257	19,404	399
平成14年	24,553	4,899	19,285	369
平成15年	27,570	6,742	20,515	313

田川市分のみ 資料：NTT西日本 福岡支店

(5) 郵便物取扱状況

(単位：千通)

区分 年次	引 受				配 達			
	普 通		小 包		普 通		小 包	
	普通	特殊	普通	特殊	普通	特殊	普通	特殊
平成11年	3,563	81	30.7	0.3	6,884	173	54.3	2.3
平成12年	3,498	68	31.8	0.5	6,901	138	52.4	2.2
平成13年	3,538	88	25.1	0.5	7,638	139	53.8	2.1
平成14年	3,383	87	26.1	0.4	8,579	113	49.5	3.1
平成15年	3,223	81	29.9	0.3	8,179	102	53.0	3.6

資料：伊田郵便局、後藤寺郵便局

(6) 郵便施設の状況

平成16年3月31日現在

普通局	特定局		簡易郵便局	切手類販売所	ポスト					私書箱	
	集配局	無集配局			1号	2号	9号	10号	14号	設置数	うち貸与数
2		8	4	87	32		54	9	27	42	29

資料：伊田郵便局、後藤寺郵便局

1 3 保健衛生

(1) 市立病院

区 分	本 院	猪位金診療所
開 設 位 置	昭和24年3月1日 田川市大字糶 1 7 0 0 - 2	田川市大字位登 3 3 9 - 1
敷 地 面 積	5 6 , 0 3 8 m ²	2 , 4 0 7 m ²
病 床 数	一般病床 334 床 感染症病床 8 床 人工透析 30 床	
診 療 科 目	内科、精神科、小児科、外科、整形外科、皮膚科、泌尿器科、産婦人科、眼科、耳鼻咽喉科、リハビリテーション科、放射線科、麻酔科、歯科、歯科口腔科	内科

職員数

(平成16年4月1日現在、単位：人)

職 種	人 数	職 種	人 数
医 師	46 (3)	視 能 訓 練 士	1
看 護 師	238	歯 科 衛 生 士	4
薬 剤 師	15	栄 養 士	4
放射線技師	9	事 務 職 員	28
検査技師	17	そ の 他 職 員	32
理学物理療法士	4	臨 床 工 学 技 師	3
		計	401 (3)

() は嘱託医内数

年度別患者数

(単位：人)

区 分 年 度	本 院		診療所 外来	総 数	前年比
	入院	外来			
平成 1 1 年度	116,582	286,950	8,212	411,744	6.2%
平成 1 2 年度	112,561	297,586	7,337	417,484	1.3%
平成 1 3 年度	111,934	292,119	6,737	410,790	1.6%
平成 1 4 年度	114,543	276,639	5,808	396,990	3.5%
平成 1 5 年度	117,604	264,535	5,081	387,220	2.5%

診療科目別患者数 (本院)

(平成15年度、単位：人)

診療科目	入院	外来	計	構成比
内 科	57,527	91,717	149,244	39.7%
外 科	13,235	12,723	25,958	6.9%
整形外科	17,934	38,842	56,776	15.1%
皮 膚 科	1,998	13,243	15,241	4.1%
泌 尿 器 科	4,078	9,312	13,390	3.6%
耳鼻咽喉科	2,943	20,513	23,456	6.2%
眼 科	3,892	17,445	21,337	5.7%
小 児 科	4,890	22,995	27,885	7.4%
産 婦 人 科	6,207	13,792	19,999	5.3%
歯 科	1,254	8,710	9,964	2.7%
形成外科	3,646	4,879	8,525	2.3%
麻 酔 科	0	2,789	2,789	0.7%
放射線科	0	1,032	1,032	0.3%
計	117,604	257,992	375,596	100.0%

資料：田川市立病院

(2) 医療機関

区分 年度	病 院		一般診療所			歯科診療所	あんま・針・灸・ マッサージ・指圧・ 柔道整復等施術所	薬 局	助産所
	病院数	病床数	診療所数	有床	無床				
平成11年度	7	2,363	63	15	48	28	36	40	0
平成12年度	7	2,363	59	13	46	27	35	38	0
平成13年度	7	2,363	58	14	44	28	35	43	0
平成14年度	7	2,363	58	14	44	29	36	41	0
平成15年度	7	2,363	58	13	45	29	39	41	0

資料：福岡県田川保健福祉環境事務所

(3) 診療科目別医療機関数

区分 年度	病 院				一般診療所								
	計	総合	神経科	内・外科 その他	計	内・小 児科	小児科	耳鼻咽 喉科	外科	産婦人科	眼科	皮膚泌 尿器科	内科他
平成11年度	7		3	4	62	11	2	2	6	3	3	3	32
平成12年度	7		3	4	59	9	2	2	0	3	3	2	38
平成13年度	7		3	4	58	8	2	2	0	3	3	2	38
平成14年度	7		3	4	58	7	2	3	0	3	3	2	38
平成15年度	7		3	4	58	10	2	3	2	3	3	2	33

一般診療所の内訳...上記以外のものは「内科他」に計上、福岡県田川保健福祉環境事務所・田川地区休日救急医療センター・施設内医務室も含む

資料：福岡県田川保健福祉環境事務所

(4) 診療機関従事者数

(単位：人)

区分 年度	医 師	歯科医師	薬剤師	助産師	看護師	准看護師	放射線技師	その他
	平成6年度	172	40	35	22	494	581	23
平成8年度	176	41	37	28	551	625	26	0
平成10年度	175	40	59	24	610	589	26	0
平成12年度	175	35	123	9	728	628	30	0
平成14年度	174	41	118	26	729	847	31	0

資料：福岡県田川保健福祉環境事務所

(5) 因別死亡者数

(単位：人)

区分 年度	総 数		脳血管疾患		心疾患		悪性新生物		肺炎気管支炎		老 衰		事 故		慢性肝疾患 及び肝硬変		高血圧性疾患		その他	
	死亡者数	構成比	死亡者数	構成比	死亡者数	構成比	死亡者数	構成比	死亡者数	構成比	死亡者数	構成比	死亡者数	構成比	死亡者数	構成比	死亡者数	構成比	死亡者数	構成比
平成10年度	597	100.0%	87	14.6%	74	12.4%	180	30.2%	55	9.2%	6	1.0%	19	3.2%	9	1.5%	3	0.5%	164	27.4%
平成11年度	712	100.0%	94	13.2%	69	9.7%	195	27.4%	103	14.5%	12	1.7%	45	6.3%	11	1.5%	3	0.4%	180	25.3%
平成12年度	603	100.0%	81	13.4%	71	11.8%	173	28.7%	63	10.4%	6	1.0%	24	4.0%	11	1.8%	8	1.3%	166	27.6%
平成13年度	592	100.0%	84	14.2%	67	11.3%	169	28.5%	51	8.6%	8	1.4%	25	4.2%	14	2.4%	3	0.5%	171	28.9%
平成14年度	626	100.0%	86	13.7%	83	13.3%	185	29.6%	62	9.9%	8	1.3%	22	3.5%	13	2.1%	6	1.0%	161	25.6%

資料：福岡県田川保健福祉環境事務所

(6) 田川地区休日救急医療センター診療状況

年度	区分	診療日数	受診患者数	内 訳				1日平均
				内 科	小児科	外 科	その他	
平成11年度	土曜日夜間	50日	713人	293人	420人	0人	0人	14人
	日曜, 祝日等	70日	5,589人	2,532人	2,275人	782人	0人	80人
平成12年度	土曜日夜間	50日	619人	238人	381人	0人	0人	12人
	日曜, 祝日等	71日	4,749人	2,007人	1,988人	754人	0人	67人
平成13年度	土曜日夜間	49日	681人	287人	394人	0人	0人	14人
	日曜, 祝日等	73日	5,474人	2,387人	2,296人	791人	0人	75人
平成14年度	土曜日夜間	49日	628人	242人	386人	0人	0人	13人
	日曜, 祝日等	72日	5,771人	2,637人	2,445人	689人	0人	80人
平成15年度	土曜日夜間	49日	602人	244人	358人	0人	0人	12人
	日曜, 祝日等	71日	4,319人	1,866人	1,879人	574人	0人	61人

資料：田川地区休日救急医療センター

(7) ごみ、し尿処理状況

年度	区分	ごみ処理					し尿処理					
		A 収集人口 (人)	B 不燃物ごみ(t)		C 可燃物ごみ (t)	D 大型ごみ (t)	1人当たり 1日平均量 (kg)	収集戸数 (戸)	収集量 (kl)	農家自家処理 (人)	E 水洗便所 (人)	水洗化 人口率 (%)
			かん・ビン	その他								
平成11年度		55,471	1,411	1,521	21,076	456	1.21	12,520	44,108	364	21,916	39.5
平成12年度		55,147	1,387	1,510	21,158	841	1.24	12,349	44,647	344	22,490	40.8
平成13年度		54,746	1,319	1,108	21,201	199	1.19	12,199	45,222	324	22,974	42.0
平成14年度		54,406	1,239	1,349	20,940	298	1.20	12,076	47,550	304	23,450	43.1
平成15年度		54,063	1,159	1,419	21,563	341	1.24	12,062	49,089	284	24,097	44.6

(注) 1人当たり1日平均量(kg) = $\frac{B + C + D}{A} \times \frac{1000\text{kg}}{365\text{日}}$

水洗化率(%) = $\frac{E}{\text{住民基本台帳人口(10月1日現在)}}$
 収集量 = し尿 + 浄化槽汚泥

資料：環境対策課

1 4 社会福祉

(1) 老人ホーム入所状況

(単位：人)

区分 年度	60歳未満		60～64歳		65～69歳		70～74歳		75～79歳		80～84歳		85歳以上	
	男	女	男	女	男	女	男	女	男	女	男	女	男	女
平成11年度	0	0	1	1	3	5	4	17	14	23	10	45	26	102
平成12年度	0	0	0	2	1	2	3	4	3	6	4	10	4	13
平成13年度	0	0	0	1	1	1	3	4	3	6	4	8	4	13
平成14年度	0	0	0	0	2	4	1	2	4	3	4	11	4	15
平成15年度	0	0	0	0	1	3	1	2	4	2	4	9	2	14

平成12年度から介護保険制度の導入により、養護老人ホームのみ措置

資料：高齢障害課

(2) 老人クラブの状況

区分 年度	平成11年度	平成12年度	平成13年度	平成14年度	平成15年度
クラブ数	82	80	80	78	76
会員数(人)	4,668	4,511	4,516	4,399	4,184

資料：高齢障害課

(3) 身体障害者の状況

(単位：人)

区分 年度	視覚障害	聴覚又は 平衡機能障害	音声言語 機能障害	肢体不自由	内部障害	計
平成11年度	371	393	22	1,467	591	2,844
平成12年度	364	384	21	1,512	621	2,902
平成13年度	350	384	24	1,532	640	2,930
平成14年度	359	409	21	1,560	667	3,016
平成15年度	344	413	23	1,599	686	3,065

資料：高齢障害課

(4) 生活保護の状況

区分 年度	全 国			福岡県			田 川 市			田 川 郡		
	保護世帯 (戸)	保護人員 (人)	保護率 (%)	保護世帯 (戸)	保護人員 (人)	保護率 (%)	保護世帯 (戸)	保護人員 (人)	保護率 (%)	保護世帯 (戸)	保護人員 (人)	保護率 (%)
平成11年度	704,055	1,004,472	7.9	26,063	44,951	16.8	1,197	1,708	30.8	4,575	8,224	86.6
平成12年度	751,303	1,072,241	8.4	28,884	45,802	17.1	1,245	1,775	32.3	4,701	8,418	89.4
平成13年度	805,169	1,148,088	9.0	29,824	46,940	17.6	1,294	1,846	34.2	4,826	8,547	92.4
平成14年度	870,931	1,242,723	9.8	31,150	48,953	18.4	1,370	1,976	36.8	4,971	8,714	95.0
平成15年度	941,268	1,344,328	10.5	32,678	51,274	19.2	1,465	2,155	40.4	5,260	9,152	100.4

区分 年度	直 方 市			飯 塚 市			山 田 市		
	保護世帯 (戸)	保護人員 (人)	保護率 (%)	保護世帯 (戸)	保護人員 (人)	保護率 (%)	保護世帯 (戸)	保護人員 (人)	保護率 (%)
平成11年度	892	1,336	22.1	1,872	2,957	36.1	485	731	60.0
平成12年度	906	1,345	22.4	1,951	3,103	38.2	490	746	62.4
平成13年度	916	1,349	22.8	2,041	3,205	39.7	486	733	62.7
平成14年度	955	1,416	24.1	2,114	3,284	40.9	480	724	62.4
平成15年度	1,002	1,481	25.4	2,244	3,453	43.2	488	755	65.7

資料：保護課

(5) ボランティアサークル

サークル名	結成年月日	活動内容
たんぼぼ	昭和50年2月	手話講習会の開催 家庭・地域・職場・学校などでの通訳 聴力言語障害者福祉協議会の行事への参加協力
ひまわり	昭和52年7月	広報たがわ・議会・ネットワーク、その他視覚障害者が希望するものをカセットテープに収録して貸出
コスモス	昭和53年11月	書物(専門書・文学・童話)、電話帳、カレンダー等の点訳
かたつむり	昭和55年9月	福祉施設(老人ホームや障害者施設)等での活動を通じて、社会福祉を理解する
つくしんぼ	昭和56年2月	在宅の心身障害児を対象にバスハイク・キャンプ・運動会、もちつき大会など定期的な行事を通じて、子どもたちの心身の発達を図る
里地獄の会	平成元年6月	身体障害者通所授産施設つくしの里及び共同作業所第2つくしの里の作業補助、日常生活介助 つくし市、コンサート等の行事支援
どんぐり	平成5年9月	ふくしまつり・あすなる運動会・フレンドシップツアーなどの事業計画・実施
夢の翼	平成13年10月	障害者とともに暮らしやすい町について考える。

資料：田川市社会福祉協議会

(6) 社会福祉施設

(平成16年7月1日現在)

施設名	所在地	電話番号	定員(人)	公・私立の別
田川市西保育所	川宮369	44-0142	110	公立
田川市中央保育所	平松町3-36	44-4304	60	公立
田川市北保育所	糀2147-1	44-1357	90	公立
慈光保育園	番田町7-7	42-8581	45	私立
無量寺保育園	伊田3635	45-2877	45	私立
慶興保育園	栄町4-66	42-2218	60	私立
徳成寺みのり保育園	番田町4-24	45-1500	60	私立
田川鎮西保育園	伊田660	42-4326	90	私立
紅百合保育園	伊田3919-6	42-8400	120	私立
歓喜保育園	本町8-1	44-2487	60	私立
白鳥保育園	猪国1573	42-5924	45	私立
弓削田保育所	弓削田1763	42-3616	60	私立
夏吉保育所	夏吉1900-5	42-2854	60	私立
伊加利子鳩保育園	伊加利796-1	42-8003	60	私立
松原保育園	川宮1710-4	42-8470	80	私立
伊田保育園	伊田2785-6	42-8471	60	私立
宝保育園	伊田2665-3	44-1022	60	私立
西行寺保育園	伊加利1958-5	45-7484	60	私立
ちびっ子保育所	奈良1533-3	45-9506	60	私立
西福寺保育園	弓削田508	46-0197	45	私立
田川市子育て支援センター	平松町3-36	44-4316		公立
田川市児童センター	糀633-2	44-0592	55	公立
田川市中央隣保館	伊田5030-1	44-7900	250	公立
田川市弓削田隣保館	弓削田635	44-3273	100	公立
田川市上伊田隣保館	伊田406-3	44-3364	100	公立
養護老人ホーム長寿園	平松町3-36	44-2016	60	公立

資料：児童保育課、人権・同和対策課、高齢障害課

(7) 介護保険サービス事業所数

(平成16年7月末日現在)

サービスの種類		事業所数
居宅サービス	訪問介護	45
	訪問入浴介護	3
	訪問看護	10
	訪問リハビリテーション	4
	通所介護(デイサービス)	10
	通所リハビリテーション(デイケア)	8
	短期入所生活介護(ショートステイ)	4
	短期入所療養介護(ショートステイ)	5
	痴呆対応型共同生活介護(グループホーム)	9
	特定施設入所者生活介護	0
	福祉用具貸与	6
	居宅介護支援	40
	計	144
施設サービス	介護老人福祉施設	3
	介護老人保健施設	3
	介護療養型医療施設	3
	計	9
合 計		153

(8) 支援費サービス事業所数

(平成16年7月末日現在)

サービスの種類		事業所数
居宅サービス	ホームヘルプサービス	33
	デイサービス	1
	ショートステイ	6
	計	40
施設サービス	授産施設	4
	更正施設	2
	療護施設	1
	計	7
合 計		47

(9) 国民健康保険の加入率・保険税額

区分 年度	被保険者加入率				保険税調定額	被保険者	
	被保険者総数	割合	世帯数	割合		1人当たり税額	1世帯当たり税額
平成11年度	19,534人	35.2%	10,664戸	45.7%	1,293,475千円	66,217円	121,294円
平成12年度	20,025人	36.6%	11,042戸	47.0%	1,285,816千円	64,211円	115,448円
平成13年度	20,269人	37.2%	11,226戸	47.6%	1,288,651千円	63,577円	114,792円
平成14年度	20,754人	38.4%	11,586戸	49.0%	1,291,399千円	62,224円	114,462円
平成15年度	20,934人	38.9%	11,851戸	49.8%	1,305,050千円	62,341円	110,122円

資料：保険年金課

(10) 国民健康保険の給付状況

区分 年度	療養諸費					高額療養費		その他の保険給付		
	件数 (件)	費用 (円)	保険者負担分 (千円)	一部負担分 (千円)	他法負担分 (千円)	件数 (件)	費用 (千円)	件数	助産費 (千円)	葬祭費 (千円)
平成11年度	148,713	3,968,009	2,831,097	946,429	190,483	4,666	377,487	506	32,400	11,930
平成12年度	151,630	4,160,278	2,964,631	996,968	198,679	4,818	428,542	467	36,000	10,410
平成13年度	161,403	4,105,928	2,924,938	978,479	202,511	4,593	399,321	472	30,300	11,130
平成14年度	167,277	4,086,973	2,919,678	973,596	193,699	4,663	386,735	498	30,300	11,910
平成15年度	181,710	4,353,701	3,109,116	1,035,949	208,637	4,762	408,221	537	31,200	12,990

資料：保険年金課

1 5 行政相談

(1) 無料法律相談件数

(単位 : 件)

年度 \ 区分	総 数	夫婦親子	不動産	相 続	金 銭	交通事故	その他	巡回交通事故
								12
平成15年度	373	5	45	28	182	10	103	

資料 : 市民課

(2) 総合行政相談件数

(単位 : 件)

年度 \ 区分	総 数	行政関係	一般相談件数					
			夫婦親子	不動産	相 続	金 銭	交通事故	その他
平成11年度	65	17	3	13	3	4	5	20
平成12年度	17	4	1	2	0	1	0	9
平成13年度	22	5	3	2	3	2	0	7
平成14年度	29	8	0	4	0	8	1	8
平成15年度	25	11	1	4	0	4	0	5

資料 : 市民課

(3) 市民課窓口証明書交付状況

(単位 : 件)

年度 \ 区分	総 数	印鑑証明	転出証明	住民票	戸 籍	その他
平成11年度	123,610	29,634	1,685	41,333	20,000	30,958
平成12年度	128,430	29,007	1,865	43,368	20,164	34,026
平成13年度	125,966	27,188	1,716	43,810	20,317	32,935
平成14年度	122,482	27,283	1,794	42,289	20,182	30,934
平成15年度	129,364	27,877	1,717	42,883	19,982	36,905

資料 : 市民課

16 教育・文化

(1) 幼稚園

(平成16年5月1日現在)

幼稚園名	所在地	電話番号	開設年	教員数	園児数	組数
田川市立 猪位金幼稚園	大字猪国 2 5 5 9	44-2527	昭和 5 4 年	休園中(平成10年4月1日～)		
田川市立 船尾幼稚園	大字弓削田 2 8 3 8	44-1201	昭和 3 2 年	休園中(平成10年4月1日～)		
田川市立 後藤寺幼稚園	宮尾町 1 - 9	44-0906	昭和 2 7 年	4	63	3
田川市立 大浦幼稚園	大字奈良 1 6 1 6	44-0172	昭和 4 9 年	休園中(平成12年4月1日～)		
田川市立 大藪幼稚園	大字川宮 1 6 4 5 - 2	44-0173	昭和 4 9 年	休園中(平成12年4月1日～)		
田川市立 伊田幼稚園	大字伊田 4 3 9 0	44-3440	昭和 4 2 年	4	34	2
私立田川カトリック幼稚園	上本町 9 - 6	42-2514	昭和 3 3 年	15	149	6
計				23	246	11

資料：田川市教育委員会

(2) 小学校

(各年5月1日現在)

小学校名	所在地	電話	平成12年度		平成13年度		平成14年度		平成15年度		平成16年度	
			学級数	児童数	学級数	児童数	学級数	児童数	学級数	児童数	学級数	児童数
猪位金小学校	大字猪国2559	44-2054	9	228	7	205	7	198	7	192	7	178
船尾小学校	大字弓削田2838	44-1988	6	78	6	71	6	70	6	72	6	62
弓削田小学校	大字弓削田499	44-0100	13	387	13	384	13	372	13	367	13	357
後藤寺小学校	宮尾町1-9	44-0124	12	305	12	286	13	289	13	292	13	304
大浦小学校	大字奈良1616	44-0383	7	216	6	199	6	199	6	189	7	200
大藪小学校	大字川宮1645-2	44-0282	10	244	11	243	11	243	10	245	11	251
田川小学校	栄町4-23	44-1123	10	252	10	249	9	236	10	242	9	219
鎮西小学校	大字伊田1946-1	44-0702	19	564	19	549	18	531	17	516	16	488
伊田小学校	大字伊田4390	44-1309	14	417	14	409	13	397	14	397	14	381
金川小学校	大字糺1771	44-1183	14	427	14	421	14	412	13	393	14	392
計			114	3,118	112	3,016	110	2,947	109	2,905	110	2,832

資料：田川市教育委員会

(3) 中学校

(各年5月1日現在)

中学校名	所在地	電話	平成12年度		平成13年度		平成14年度		平成15年度		平成16年度	
			学級数	生徒数	学級数	生徒数	学級数	生徒数	学級数	生徒数	学級数	生徒数
猪位金中学校	大字位登509	44-0497	6	139	5	132	5	126	5	114	5	115
弓削田中学校	大字弓削田1222	44-0484	9	264	8	242	8	229	8	236	8	233
後藤寺中学校	大黒町11-69	44-0087	8	260	8	267	8	235	8	229	7	188
田川中学校	大字糺1959	44-1180	5	122	7	140	6	133	5	114	3	101
鎮西中学校	大字伊田2024	44-1182	10	314	10	320	10	295	10	286	10	286
伊田中学校	大字夏吉197-1	44-1088	8	245	7	232	8	233	7	227	7	215
金川中学校	大字糺258	44-0591	7	228	7	219	7	211	8	230	8	221
中央中学校	中央町3-71	44-2013	5	125	5	121	6	127	6	131	6	135
計			58	1,697	57	1,673	58	1,589	57	1,567	54	1,494

資料：田川市教育委員会

(4) 高等学校

(平成16年5月1日現在)

高等学校名	県立・私立の別	所在地	電話番号	平成16年度	
				学級数	生徒数
田川高等学校	県立	田川郡香春町大字中津原2055-1	44-1131	22	863
田川農林高等学校	県立	田川郡香春町大字中津原2537	42-3305	9	269
東鷹高等学校	県立	田川市大字伊田2362-3	44-3015	24	938
東鷹高等学校(定時制)	県立	田川市大字伊田2362-3	44-3015	5	137
田川工業高等学校	県立	田川市大字糺1900	44-1041	12	465
西田川高等学校	県立	田川市上本町7-11	44-0313	16	638
田川商業高等学校	県立	田川郡添田町大字添田2282	82-0457	7	238
福智高等学校	私立	田川市大字伊田3934	42-4711	17	413

資料：各高等学校

(5) 大学

(平成16年5月1日現在)

大学名	所在地	電話番号	学部名	専攻学科名	1学年定員	学生総数
福岡県立大学	田川市大字伊田4395	42-2118	人間社会学部	社会学科	50	226
				社会福祉学科	50	220
				人間形成学科	50	235
				大学院	24	25
			看護学部	看護学科	80	162

資料：福岡県立大学

(6) 社会教育・文化施設

施設名	所在地	電話	施設の状況			年間利用状況 (平成15年度)	建築年度
			建物面積	収容人員	その他		
中央公民館分館	千代町6-3	44-2000	1,068㎡				S 38年11月
天郷青年の家	赤池町上野	28-2152	656㎡	64人		1,915人	S 37年6月
田川市総合体育館	伊田2550-1	44-7370	4,999㎡	4,100人		17,906人	S 58年10月
田川市保健センター		44-8270	850㎡	200人		41,133人	S 58年3月
田川市トレーニングセンター			370㎡	40人		19,850人	H 2年3月
田川市武道館	千代町6-3	44-2000	1,932㎡	2,600人		8,546人	S 34年11月
田川市民プール	伊田2745-2	45-7654	11,150㎡		流水・子ども用・幼児用プール	27,347人	H 14年7月
田川市民球場		45-8832	13,153㎡	3,500人			S 43年10月
田川市猪位金球場	猪国538	46-0129	10,652㎡	2,700人		6,230人	S 58年3月
田川市弓道場	伊田2550-1		536㎡	50人	10人立	4,750人	H 5年3月
田川市市民テニスコート			8,970㎡		ナイター照明 有 4面 無 2面	昼 1,500人 ナイター 262件	H 12年4月
田川市こがねが丘陸上競技場		46-2697	64,000㎡			2,711人	S 62年4月
田川文化センター	平松町3-36	44-6470	3,004㎡	(ホール) 1,200人		75,594人	S 49年11月
田川青少年文化ホール			1,228㎡	(ホール) 368人		36,624人	S 54年3月
田川市美術館	新町11-56	42-6161	1,991㎡			41,506人	H 3年10月
田川市石炭資料館	伊田2734-1	44-5745	1,250㎡			16,418人	S 58年2月
産業ふれあい館			286㎡				H 8年3月
田川市民会館(中央公民館)	伊田2550-1	44-5110	2,306㎡	768人		44,609人	S 60年2月
勤労青少年ホーム			619㎡	180人		35,314人	S 59年10月
田川市立図書館	新町11-61	44-0384	2,034㎡	245人	蔵書数 145,122冊		S 46年4月
ヤングワーク FUKUOKA	伊田2734-1	46-5000	2,053㎡	400人			H 9年3月
スマイルプラザ田川	伊田2735-13	44-5757	2,099㎡	80人			H 9年9月
たがわ情報センター	番田町2-1	49-3220	1,317㎡	57人			H 14年3月

17 警察・消防

(1) 交通事故発生状況(田川市内)

区分 年次	発生件数(件)	死者数(人)	負傷者数(人)
平成13年	646	7	815
平成14年	629	5	824
平成15年	675	3	874

資料：田川警察署

(2) 犯罪の認知状況(田川市内)

区分 年次	総数	凶悪犯				窃盗	粗暴犯			知能犯	その他
		殺人	強盗	強姦	放火		恐喝	暴行傷害	その他		
平成13年	1,755	1	2	3	2	1,525	13	56	2	13	138
平成14年	2,036	1	4	0	0	1,774	2	37	3	17	198
平成15年	1,782	1	4	3	1	1,474	9	42	2	35	211

資料：田川警察署

(3) 火災概況(田川市内)

区分 年次	出火件数(件)					焼損面積		損害金(千円)
	建物	林野	車両	爆発	その他	建物(m ²)	林野(a)	
平成13年	29	1	5		18	1,982	2	90,772
平成14年	25	7	3		29	1,094	15	88,837
平成15年	26	1	3		16	895	1	46,978

資料：田川地区消防本部