

平成14年9月

ことしの事業と統計

福岡県 田川市

田川市章



市名の田川を図案化したもの。川に包まれた十字は、地名にちなんだ鷹の羽を交差させている。

市花 ツツジ




古くから多くの人に愛され、寒暖に強く風土に適している花。市庁舎周辺をはじめ、一般家庭にも普及している。

市木 キンモクセイ



秋には芳香を漂わせ、金色の小さな花をつける。四季を通じての緑は市民の家庭や公共施設に欠かせない。

市木（街路用） イチョウ



春にはイキイキとした新芽を吹き、秋には扇形の美しい葉を見せる市の街路樹。秋の風情と冬の装いを同時に感じさせる。

田川市民のことば [昭和48年11月3日制定]

わたしたち田川市民は、かつての炭都から、新しく生まれかわるときをむかえ、広い視野にたち、深い郷土愛のもとに、心をあらたにして、次のことをめざします。

- 一．わたしたちは、花がいっぱい公害のない、緑の清潔なまちづくりをめざします。
- 一．わたしたちは、平和を愛し、若い力を育て、明るく住みよいまちづくりをめざします。
- 一．わたしたちは、教養と文化を高め、手を取りあって、あたたかいまちづくりをめざします。
- 一．わたしたちは、老人や子どもを大切に、親切でいこいのあるまちづくりをめざします。
- 一．わたしたちは、実りある産業を育て、うるおいのある豊かなまちづくりをめざします。

あとがき

この冊子は、昭和45年から年1回発行しています。

ご意見や資料等に対するお問い合わせは、田川市役所企画課までご連絡ください。

なお、資料提供に御協力いただきました関係機関各位に厚くお礼申し上げます。

< ことしの事業 >

1. 平成14年度の市政の取り組み

第1は、情報化産業の振興です。県の「ふくおかギガビットハイウェイ」、本市の光ファイバー網「地域イントラネット」、そして「たがわ情報センター」を活用し、情報産業の誘致を目指します。

第2は、福岡県立大学の整備拡充です。平成15年には看護学部が増設されますが、さらに生涯福祉研究センターの福祉用具研究開発を支援して、ここを工学部に発展させ大学を中心に本市の活性化を図ります。

第3は、国道201・322号の早期完成による福岡・北九州両都市圏へのアクセスの確立です。平成17年には北九州空港が開港予定ですので、これに合わせて両路線の完成を目指します。すでに苅田町では日産、宮田町ではトヨタが操業していますが、さらに16年から中津市でダイハツが操業を始めます。国道201・322号の早期完成は、裾野が広い自動車産業の部品工場を白鳥工業団地に誘致するために欠かすことのできない課題です。

第4は、地域の資源を生かして県域内外の交流を積極的に図ることです。田川盆地は福岡・北九州両都市圏と近接しています。上野の陶芸、「源じいの森」等の温泉施設、英彦山等の観光資源の特性を生かすとともに、高収益農産物の供給基地を目指すと同時に都市圏で求められる「癒しの空間」としての地域づくりを目指します。

第5は、定住人口の増加を目指すための環境整備です。上水道に関しては、県営伊良原ダムの建設が10年遅れることになりましたが、すでに平成13年8月からダム完成まで耶馬溪ダムからの暫定給水を行なっています。また、下水道の建設は、彦山川水系と中元寺川水系の1市9町の計画が変更になったことから、田川市と下田川4町で農村集落排水と合併浄化槽も計画に入れながら流域下水道の早期完成を目指します。

2. 平成14年度予算の概要

平成14年度の一般会計当初予算額は275億5,776万8千円で、平成13年度と比較すると36億2,193万1千円、11.6%の減となっています。

総務費

たがわ情報センターの運営経費のほか、固定資産土地評価システム更新業務委託料や田川市・川崎町合併協議会負担金などを計上しています。

民生費

児童扶養手当支給事業及び精神障害者地域生活援助事業に要する経費のほか、若年者専修学校等技能習得資金事業費を計上しています。また、生きがい公民館事業は40館で実施予定です。この他、寝たきりや車いすを必要とする人が医療機関等を利用する際の「移送サービス事業」を開始します。

衛生費

本年度から「幸せを開く健康展」を1日のみの開催とします。また、合併処理浄化槽設置費補助金を計上しています。

労働費

緊急地域雇用特別基金事業を活用し、公共施設の草刈等を中心に環境整備を行ないます。

農林業費

田川農協が整備する大豆の乾燥調整施設に対して補助を行ないます。また、農村環境整備事業で金国農道及び新町池の改良工事を行ないます。

商工費

平成筑豊鉄道の経営安定化を図るため沿線11カ市町村と共同して補助金を措置しています。また、彦山川河川敷の遊歩道を金田町の遊歩道まで延長するほか、丸山公園に駐車場を設置します。

土木費

松原第1地区の炭鉱住宅改良事業費のほか、県立大学周辺道路整備事業、青葉中央通りの防災事業を実施します。また、公営住宅ストック総合活用計画の策定に要する経費を計上しています。

消防費

消防団活性化総合整備事業補助金を活用して、第12分団の消防車の購入などを行ないます。また、消防団員の消防操法練成のため県消防学校で行なわれる操法大会への参加経費を計上しています。

教育費

情報化推進コーディネーター派遣事業、情報教育推進授業研究助成事業を実施するほか、学校評議員制度を全校に導入します。また、金川中学校屋内運動場改築のための設計等委託料を計上しています。このほか、移動図書館車購入費、地区公民館建設補助金を計上しています。

災害復旧費

道路橋りょう鉱害復旧事業で市道9号線の復旧事業費などを計上しています。

産炭地域振興費

産炭地域開発就労事業が本年度から暫定事業に移行し、大浦団地等の造成工事を行ないます。また、特定地域開発就労事業では、平原住宅団地等の造成工事を行ないます。

平成14年度 一般会計当初予算

(歳入)

(単位：千円)

款	予算額	構成比
1. 市 税	4,862,746	17.6%
2. 地方譲与税	204,000	0.7%
3. 利子割交付金	82,000	0.3%
4. 地方消費税交付金	500,000	1.8%
5. 地方特例交付金	150,000	0.5%
6. 自動車取得税交付金	130,000	0.5%
7. 地方交付税	8,430,646	30.6%
8. 交通安全対策特別交付金	16,100	0.1%
9. 分担金及び負担金	398,214	1.4%
10. 使用料及び手数料	1,302,304	4.7%
11. 国庫支出金	6,159,634	22.4%
12. 県支出金	1,738,410	6.3%
13. 財産収入	31,374	0.1%
14. 寄附金	1	0.0%
15. 繰入金	981,464	3.6%
16. 繰越金	1	0.0%
17. 諸収入	303,674	1.1%
18. 市債	2,267,200	8.2%
歳入合計	27,557,768	100.0%

(歳出)

(単位：千円)

款	予算額	構成比	財源内訳			
			一般財源	特定財源		
				国庫支出金	地方債	その他
1. 議会費	270,651	1.0%	270,651	0	0	0
2. 総務費	2,221,297	8.1%	2,098,838	70,380	0	52,079
3. 民生費	9,139,846	33.2%	3,891,093	4,857,623	3,500	387,630
4. 衛生費	1,978,558	7.2%	1,699,732	44,239	17,400	217,187
5. 労働費	59,996	0.2%	10,930	13,014	0	36,052
6. 農林業費	536,834	1.9%	337,804	157,370	24,400	17,260
7. 商工費	320,389	1.2%	131,417	911	35,900	152,161
8. 土木費	2,892,877	10.5%	680,558	963,885	1,040,200	208,234
9. 消防費	639,591	2.3%	622,582	5,918	5,200	5,891
10. 教育費	2,013,789	7.3%	1,849,679	63,243	6,500	94,367
11. 災害復旧費	47,033	0.2%	7,483	0	0	39,550
12. 公債費	3,707,301	13.5%	2,649,928	0	0	1,057,373
13. 諸支出金	2	0.0%	2	0	0	0
14. 産炭地域振興費	3,724,604	13.5%	1,322,565	1,717,939	584,100	100,000
15. 予備費	5,000	0.0%	5,000	0	0	0
歳出合計	27,557,768	100.0%	15,578,262	7,894,522	1,717,200	2,367,784

目 次

< ことしの事業 >

- | | |
|------------------------------|-----|
| 1 . 平成14年度の市政の取り組み | P 2 |
| 2 . 平成14年度予算の概要 | P 3 |

< 統計資料 >

- | | |
|--------------------------|------|
| 1 . 土地 ・ 気 象 | P 5 |
| 2 . 人 口 | P 7 |
| 3 . 国 勢 調 査 | P 11 |
| 4 . 産 業 | P 20 |
| 5 . 農 業 | P 22 |
| 6 . 工 業 | P 26 |
| 7 . 商 業 | P 32 |
| 8 . 市民のくらし | P 33 |
| 9 . 金 融 | P 35 |
| 10 . 水 道 ・ 電 気 | P 36 |
| 11 . 土 木 ・ 建 設 | P 38 |
| 12 . 運 輸 ・ 通 信 | P 39 |
| 13 . 保 健 衛 生 | P 41 |
| 14 . 社 会 福 祉 | P 45 |
| 15 . 行 政 相 談 | P 51 |
| 16 . 教 育 ・ 文 化 | P 52 |
| 17 . 警 察 ・ 消 防 | P 56 |

< 参考資料 >

- | | |
|---------------------|------|
| 官 公 庁 な ど | P 57 |
|---------------------|------|

< 統計資料 >

1. 土地・気象

(1) 市役所の位置

所在地	東 経	北 緯	標 高
福岡県田川市中央町1番1号	130° 48 21	33° 36 50	59.4m

(2) 位置及び広ぼう

方位	経緯度	距離	面積	地名
極 東	東経 130° 50 47	東西 9 km	54.52 km ²	大字 伊加利
極 西	東経 130° 44 54			大字 弓削田
極 南	北緯 33° 33 31	南北 14 km		大字 猪 国
極 北	北緯 33° 41 34			大字 夏 吉

面積は総務庁統計局の推定面積

(3) 交通

(バス)

後藤寺バスセンターから

- 田川～行橋市(行橋駅) 24 km (普通バス60分)
- 田川～飯塚市(バスセンター) 14 km (特急バス30分)
- 田川～北九州市(小倉駅) 34 km (快速バス85分)
- 田川～福岡市(天神) 49 km (特急バス80分)

(JR)

田川伊田駅から

日田彦山線で小倉駅(33.5 km)まで普通列車利用で約50分

田川後藤寺駅から

後藤寺線、新飯塚駅乗り換え篠栗線経由で博多駅(47.9 km)まで快速列車利用で約70分

(平成筑豊鉄道)

田川伊田駅から

田川線で行橋駅(26.3 km)まで約45分
伊田線で直方駅(16.1 km)まで約30分

(4) 地目別土地面積

(各年1月1日現在、単位：h a)

地目 年次	田	畑	宅地	池・沼	山林	原野	雑種地	その他	総面積
平成10年	738.7	154.1	998.6	59.9	533.7	308.2	364.6	2,294.2	5,452.0
平成11年	735.5	152.6	1,001.1	58.8	533.2	306.9	367.9	2,296.0	5,452.0
平成12年	726.7	151.8	1,007.4	58.5	531.6	306.3	366.1	2,303.6	5,452.0
平成13年	723.1	149.6	1,019.3	58.5	531.9	304.3	363.1	2,302.2	5,452.0
平成14年	718.9	147.8	1,023.5	58.5	536.1	303.8	371.1	2,292.3	5,452.0

資料：税務課

(5) 気象(過去5ヵ年の気象と平成13年各月の気象)

区分 年月	気 温 ()			湿 度 (%)		降水量 (mm)	天 気 概 況 (日)			
	平 均	最 高	最 低	平 均	最 小		晴	曇	雨	雪
平成9年	16.3	36.3	-3.0	73.2	14.1	2,000.5	224	91	50	0
平成10年	17.2	36.5	-4.5	73.2	11.0	1,581.0	183	126	53	3
平成11年	16.1	34.9	-3.4	66.7	12.7	1,612.0	181	132	51	1
平成12年	16.3	37.3	-2.3	65.9	11.9	1,533.5	190	125	48	3
平成13年	16.2	37.7	-4.3	70.3	15.8	1,927.5	158	145	58	4
平成13年1月	4.6	14.8	-4.3	68.8	28.4	146.5	13	8	7	3
平成13年2月	6.4	18.3	-2.7	68.4	25.6	99.5	13	11	4	0
平成13年3月	9.7	22.4	-1.1	65.7	19.2	72.5	9	17	4	1
平成13年4月	14.6	25.7	1.1	67.2	15.8	43.5	17	9	4	0
平成13年5月	19.5	29.7	9.8	68.9	18.0	110.0	13	15	3	0
平成13年6月	23.4	31.6	14.2	73.8	20.3	609.0	6	17	7	0
平成13年7月	27.6	36.8	21.5	72.8	30.7	281.0	17	9	5	0
平成13年8月	27.9	37.7	19.4	70.0	31.3	88.5	16	9	6	0
平成13年9月	23.4	32.7	13.5	71.3	26.9	121.5	16	13	1	0
平成13年10月	18.5	27.8	9.3	72.6	24.7	149.5	13	11	7	0
平成13年11月	11.6	21.7	4.0	72.4	19.8	132.5	11	14	5	0
平成13年12月	6.8	18.1	-0.5	71.1	28.9	73.5	14	12	5	0

資料：田川地区消防本部

2.人口

(1)人口と世帯数の推移

(各年10月1日現在、単位：戸、人)

区分 年次	世帯数	人口			備考
		総数	男	女	
昭和18年	15,091	73,482	36,241	37,241	住民基本台帳
昭和22年	16,130	75,899	38,302	37,597	国勢調査
昭和25年	18,894	88,418	44,527	43,891	"
昭和30年	20,923	100,071	49,655	50,416	"
昭和33年(7月)	23,489	102,755	50,968	51,787	住民基本台帳
昭和35年	21,883	95,911	46,340	49,571	国勢調査
昭和40年	19,683	74,063	34,749	39,314	"
昭和45年	18,887	64,233	29,646	34,587	"
昭和50年	19,237	61,464	28,446	33,018	"
昭和55年	19,721	60,077	27,867	32,210	"
昭和60年	20,222	59,727	27,761	31,966	"
平成2年	20,357	57,700	26,652	31,048	"
平成7年	20,816	56,547	25,919	30,628	"
平成12年	20,982	54,027	24,573	29,454	"
平成13年	23,494	54,768	25,225	29,543	住民基本台帳
平成14年(9月)	23,444	53,973	24,874	29,099	"

〔住民基本台帳には外国人は含まない〕
〔平成14年9月末現在 外国人登録人口は 433人〕

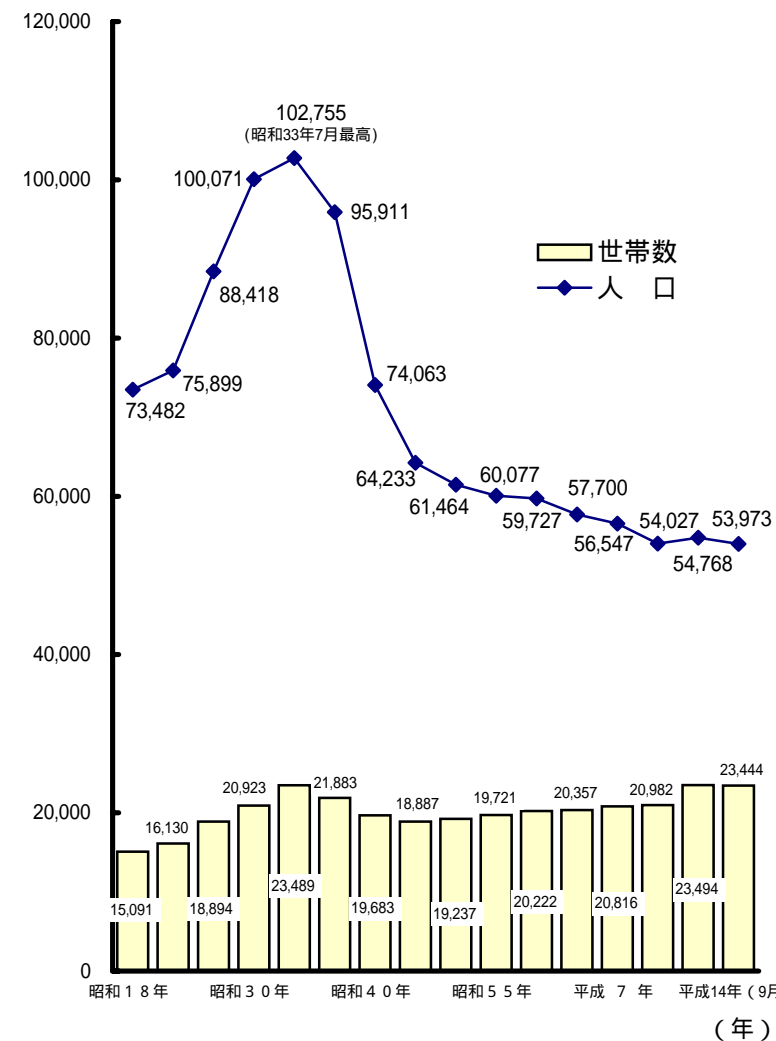
(2)人口動態

(単位：人)

区分 年月	自然動態			社会動態			増減計
	出生	死亡	増減	転入	転出	増減	
平成13年4月	28	54	26	284	270	14	12
5月	37	51	14	157	173	16	30
6月	33	44	11	126	146	20	31
7月	42	56	14	159	124	35	21
8月	49	39	10	152	124	28	38
9月	41	38	3	130	142	12	9
10月	50	48	2	176	201	25	23
11月	32	52	20	161	140	21	1
12月	27	52	25	133	131	2	23
平成14年1月	38	78	40	154	150	4	36
2月	32	50	18	168	162	6	12
3月	39	61	22	280	432	152	174
計	448	623	175	2,080	2,195	115	290

人口と世帯数の推移

(戸、人)



(平成14年9月末日現在、単位：戸、人)

地区名	世帯数	人口			地区名	世帯数	人口		
		計	男	女			計	男	女
松原東2区	314	634	286	348	三井大藪	585	1,264	575	689
松原西2区	292	569	251	318	新生町	239	569	260	309
千代町	193	438	207	231	川宮	711	1,725	844	881
平松町	357	683	303	380	新川宮	169	459	202	257
西平松町	37	105	52	53	初井	206	416	195	221
三井本部西	30	88	41	47	奈良	499	1,367	651	716
本町	191	446	192	254	野上	142	271	112	159
上本町	295	675	319	356	新野上団地	126	258	109	149
丸山町	336	715	334	381	江田	33	66	35	31
会社町	166	356	182	174	上弓削田	429	1,124	530	594
後藤寺東団地	589	1,210	520	690	下弓削田	588	1,539	718	821
後藤寺西団地	236	482	197	285	文字山団地	90	202	92	110
三井後藤寺	1	2	1	1	角銅原	124	324	140	184
大浦団地	254	557	240	317	見立	255	633	285	348
大浦市住	83	145	68	77	下見立	146	273	124	149
大浦町	84	167	80	87	猪位金1区	288	531	277	254
大浦朝日ヶ丘	83	250	127	123	猪位金2区	118	331	152	179
新大浦町	32	84	42	42	猪位金3区	100	310	146	164
清水町	30	76	38	38	猪位金4区	270	696	318	378
西本町	129	334	156	178	猪位金5区	146	438	204	234
大黒町	135	336	162	174	猪位金6区	108	262	115	147
春日町	241	528	230	298	猪位金7区	54	136	66	70
宮尾町	187	405	174	231	長尾	65	150	71	79
桜町	415	984	469	515	位登団地	107	263	114	149
平岡	179	422	202	220	清美町	207	503	236	267
高住町	288	658	291	367	平和団地	58	128	61	67
資料：住民基本台帳					小計	11,040	25,587	11,796	13,791
					合計	23,444	53,973	24,874	29,099

(4) 投票所別選挙人名簿登録者数

(平成14年6月2日現在、単位：人)

投票所名	投票所施設名	男	女	計
第 1 投票所	鎮西小学校体育館	1,133	1,301	2,434
第 2 投票所	伊田小学校体育館	638	836	1,474
第 3 投票所	金川小学校体育館	1,560	1,783	3,343
第 4 投票所	鎮西団地集会所	1,164	1,582	2,746
第 5 投票所	旧田川東高等学校跡地プレハブ	834	1,076	1,910
第 6 投票所	田川市中央隣保館	1,084	1,405	2,489
第 7 投票所	田川小学校体育館	1,005	1,307	2,312
第 8 投票所	大藪小学校体育館	1,394	1,728	3,122
第 9 投票所	大浦小学校体育館	1,253	1,633	2,886
第 10 投票所	後藤寺小学校体育館	911	1,180	2,091
第 11 投票所	弓削田小学校体育館	1,539	1,755	3,294
第 12 投票所	船尾小学校体育館	468	572	1,040
第 13 投票所	西田川高等学校体育館	785	967	1,752
第 14 投票所	猪位金小学校体育館	613	676	1,289
第 15 投票所	下位登公民館	806	988	1,794
第 16 投票所	糶西公民館	945	1,140	2,085
第 17 投票所	田川公共職業安定所	1,222	1,448	2,670
第 18 投票所	伊加利子鳩保育園	948	1,132	2,080
第 19 投票所	伊田中学校体育館	1,003	1,223	2,226
第 20 投票所	田川文化センター	353	422	775
計		19,658	24,154	43,812

資料：選挙管理委員会

3. 国勢調査

(1) 国・県・市の比較

(単位：人、戸)

区分	人 口			世帯数	65歳以上人口	1世帯 当たりの 人員
	総 数	男	女			
全 国	126,925,843	62,110,764	64,815,079	47,062,743	22,005,152	2.70
福 岡 県	5,015,699	2,388,824	2,626,875	1,917,721	870,290	2.62
田 川 市	54,027	24,573	29,454	20,982	12,868	2.57

資料：平成12年国勢調査

(2) 人口集中地区の人口・面積

(単位：人、km²)

区分 年次	人 口	面 積	1 km ² 当たり 人口密度
昭和55年	32,171	7.1	4,531.1
昭和60年	30,134	7.1	4,244.2
平成2年	28,933	7.6	3,807.0
平成7年	26,563	6.4	4,163.5
平成12年	23,904	5.7	4,179.0

資料：昭和55年～平成12年国勢調査

(3) 年齢別人口構成

(単位：人)

年次 区分	昭和55年	昭和60年	平成2年	平成7年	平成12年
0～14歳	11,916	11,479	10,026	8,667	7,476
15～64歳	39,886	38,816	36,942	36,056	33,661
65歳以上	8,231	9,370	10,571	11,807	12,868
年齢不詳	44	62	161	17	22
計	60,077	59,727	57,700	56,547	54,027

資料：昭和55年～平成12年国勢調査

(4) 田川市郡 人口・世帯数

(単位：人、戸)

区分 市町村名	平成12年 国勢調査				平成7年 国勢調査		(平成7年～12年) 人口増減率
	人口総数	男	女	世帯数	人口	世帯数	
田川市	54,027	24,573	29,454	20,982	56,547	20,816	4.5%
田川郡	92,467	42,504	49,963	33,068	96,799	32,953	4.5%
香春町	13,104	6,026	7,078	4,687	13,892	4,709	5.7%
添田町	12,750	5,877	6,873	4,504	13,763	4,624	7.4%
金田町	8,341	3,863	4,478	2,852	8,741	2,794	4.6%
糸田町	10,469	4,851	5,618	3,939	10,915	3,936	4.1%
川崎町	20,190	9,164	11,026	7,766	21,276	7,763	5.1%
赤池町	10,032	4,645	5,387	3,462	10,023	3,310	0.1%
方城町	8,002	3,687	4,315	2,556	8,267	2,583	3.2%
大任町	5,943	2,725	3,218	2,137	6,196	2,118	4.1%
赤村	3,636	1,666	1,970	1,165	3,726	1,116	2.4%
田川市郡計	146,494	67,077	79,417	54,050	153,346	53,769	4.5%

資料：平成7年、12年国勢調査

(5) 年齢別人口構成

(単位：人)

国・県・市 年齢区分	総 数					
	全 国		福岡県		田川市	
	人 口	構成比	人 口	構成比	人 口	構成比
0 ~ 14 歳 (年少人口)	18,472,499	14.6%	742,740	14.8%	7,476	13.8%
15 ~ 64 歳 (生産年齢人口)	86,219,631	67.9%	3,393,080	67.6%	33,661	62.3%
65 歳以上 (老年人口)	22,005,152	17.3%	870,290	17.4%	12,868	23.8%
年 齢 不 詳	228,561	0.2%	9,589	0.2%	22	0.0%
計	126,925,843	100.0%	5,015,699	100.0%	54,027	100.0%

男						女					
全 国		福岡県		田川市		全 国		福岡県		田川市	
人 口	構成比	人 口	構成比	人 口	構成比	人 口	構成比	人 口	構成比	人 口	構成比
9,459,102	15.2%	379,971	15.9%	3,815	15.5%	9,013,397	13.9%	362,769	13.8%	3,661	12.4%
43,281,355	69.7%	1,653,193	69.2%	15,849	64.5%	42,938,276	66.2%	1,739,887	66.2%	17,812	60.5%
9,222,116	14.8%	349,367	14.6%	4,899	19.9%	12,783,036	19.7%	520,923	19.8%	7,969	27.1%
148,191	0.2%	6,293	0.3%	10	0.0%	80,370	0.1%	3,296	0.1%	12	0.0%
62,110,764	100.0%	2,388,824	100.0%	24,573	100.0%	64,815,079	100.0%	2,626,875	100.0%	29,454	100.0%

資料：平成12年国勢調査

(6) 市内の世帯状況

世帯総数 20,982 戸

- ・ 一般世帯 . . . 世帯数 20,928 戸、 世帯人員 51,805 人、 1世帯当たりの人員 2.48 人
- ・ 施設等の世帯 . . . 世帯数 41 戸、 世帯人員 2,200 人
- ・ 不詳 . . . 世帯数 13 戸

一般世帯の人員別戸数

(単位：戸)

総数	1人	2人	3人	4人	5人	6人	7人	8人	9人	10人以上
20,928	6,142	6,175	3,773	3,028	1,220	411	125	46	7	1

資料：平成12年国勢調査

(7) 一般世帯の住居の種類・住宅の所有関係

(単位：戸、人)

住居の種類・住宅の所有関係	世帯数	世帯人員
一般世帯	20,928	51,805
住宅に住む一般世帯	20,767	51,608
主世帯	20,552	51,139
持ち家	11,070	30,332
公営・公団・公社の借家	5,255	12,044
民営の借家	3,769	7,677
給与住宅	458	1,086
間借り	215	469
住宅以外に住む一般世帯	161	197

資料：平成12年国勢調査

(8) 公営住宅の状況

(単位：戸)

区分 年度	県営住宅		市営住宅		改良住宅	計
	1種	2種	1種	2種		
平成9年度	329	548	182	820	3,575	5,454
平成10年度		877		1,002	3,575	5,454
平成11年度		877		1,002	3,695	5,574
平成12年度		877		1,002	3,695	5,574
平成13年度		877		1,002	3,803	5,682

平成10年4月から、公営住宅法改正のため1種・2種の区分は撤廃されました。

資料：福岡県住宅供給公社、建築住宅課

(9) 産業別就業人口

(単位：人)

区 分			平成 2 年			平成 7 年			平成 1 2 年		
			男	女	計	男	女	計	男	女	計
就 業 者	第 一 次	農 業	342	251	593	343	212	555	271	149	420
		林 業	4	-	4	6	-	6	6	1	7
		漁 業	5	-	5	3	1	4	1	1	2
	第 二 次	鉱 業	64	10	74	62	8	70	58	10	68
		建 設 業	2,849	894	3,743	2,870	806	3,676	2,692	715	3,407
		製 造 業	2,652	2,328	4,980	2,482	1,987	4,469	2,036	1,394	3,430
	第 三 次	電気・ガス・熱供給・水道業	75	29	104	77	27	104	80	17	97
		運 輸 ・ 通 信 業	1,220	192	1,412	1,243	181	1,424	1,126	182	1,308
		卸売・小売業，飲食店	2,576	2,804	5,380	2,523	2,827	5,350	2,292	2,880	5,172
		金 融 ・ 保 険 業	232	303	535	206	278	484	188	255	443
		不 動 産 業	70	38	108	64	29	93	62	39	101
		サ ー ビ ス 業	2,716	3,392	6,108	2,871	3,873	6,744	2,890	4,173	7,063
		公務（他に分類されないもの）	751	453	1,204	764	370	1,134	572	191	763
	分類不能の産業		10	11	21	5	6	11	24	20	44
	計 A		13,566	10,705	24,271	13,519	10,605	24,124	12,298	10,027	22,325
	15歳以上の人口 B C + D		21,393	26,120	47,513	21,449	26,414	47,863	20,748	25,781	46,529
	労働力人口 C = A + E		14,912	11,199	26,111	14,895	11,252	26,147	13,636	10,694	24,330
非労働力人口 D		6,462	14,899	21,361	6,533	15,135	21,668	6,962	14,977	21,939	
完全失業者数 E		1,346	494	1,840	1,376	647	2,023	1,338	667	2,005	

Bには労働力状態不詳を含むため、BとC + Dは一致しない。

資料：平成2年～平成12年国勢調査

(10) 居住地による産業別就業者数・通学者数

(単位：人)

区 分			市内居住者					市外居住者で 市内で就業・通学する者(流入)		
			昭和60年	平成2年	平成7年			昭和60年	平成2年	平成7年
					市内での就業・通学者	市外への就業・通学者(流出)	計			
就 業 者	第一次	農 業	755	593	536	19	555	35	40	31
		林 業	3	4		6	6	8	4	2
		漁 業	6	5		4	4		1	
	第二次	鉱 業	164	74	46	24	70	71	52	53
		建 設 業	3,919	3,743	2,726	950	3,676	1,245	1,282	1,245
		製 造 業	4,882	4,980	3,094	1,375	4,469	2,244	2,402	2,102
	第三次	電気・ガス・熱供給・水道業	111	104	84	20	104	102	106	111
		運 輸 ・ 通 信 業	1,539	1,412	697	727	1,424	893	876	735
		卸売・小売業・飲食店	5,681	5,380	4,337	1,013	5,350	1,738	1,925	2,129
		金 融 ・ 保 険 業	484	535	327	157	484	368	421	398
		不 動 産 業	100	108	76	17	93	11	22	20
		サ ー ビ ス 業	5,564	6,108	4,674	2,070	6,744	2,724	3,331	3,712
		公 務	2,040	1,204	838	296	1,134	523	494	570
	分類不能		38	21	10	1	11	3	3	11
計		25,286	24,271	17,445	6,679	24,124	9,965	10,959	11,119	
通 学 者			3,182	3,235	2,196	1,182	3,378	1,989	2,420	2,066
計			28,468	27,506	19,641	7,861	27,502	11,954	13,379	13,185

資料：昭和60年～平成7年国勢調査

(11) 65歳以上の一般世帯の状況

1) 65歳以上の年齢別人口

(単位：人)

年齢	区分	総数	男	女
65～69歳		3,771	1,628	2,143
70～74歳		3,310	1,383	1,927
75～79歳		2,639	970	1,669
80～84歳		1,679	540	1,139
85～89歳		1,029	293	736
90～94歳		353	68	285
95～99歳		77	14	63
100歳以上		10	3	7
計		12,868	4,899	7,969

資料：平成12年国勢調査

2) 65歳以上の単身者

(単位：人)

年齢	区分	総数	男	女
65～69歳		680	144	536
70～74歳		707	128	579
75～79歳		678	97	581
80～84歳		430	68	362
85歳以上		233	45	188
計		2,728	482	2,246

資料：平成12年国勢調査

3) 65歳以上の親族のいる住宅状況

区分	総数	一戸建	長屋建	共同住宅				その他
				計	1～2階建	3～5階建	6階建以上	
主世帯(戸)	8,569	6,131	852	1,578	84	1,481	13	8
主世帯人員(人)	19,582	15,429	1,485	2,646	114	2,501	31	22

主世帯とは、持ち家、公営の借家、公団・公社の借家、民営借家、給与住宅に住む世帯をいう

資料：平成12年国勢調査

(12) 昼間人口

従業・通学市区町村別 就業者数・通学者数

(単位：人)

区 分	総 数	就業者	通学者	区 分	総 数	就業者	通学者
田川市に常住する就業・通学者	27,502	24,124	3,378	太 宰 府 市	25	10	15
市 内 で 従 業 ・ 通 学	19,641	17,445	2,196	篠 栗 町	24	24	
自 宅	2,875	2,875		小 竹 町	41	35	6
自 宅 外	16,766	14,570	2,196	鞍 手 町	31	30	1
市 外 で 従 業 ・ 通 学	7,861	6,679	1,182	宮 田 町	110	110	
県 内	7,779	6,613	1,166	桂 川 町	23	23	
北 九 州 市	1,317	955	362	稲 築 町	74	74	
門 司 区	91	85	6	嘉 穂 町	33	33	
若 松 区	48	42	6	穂 波 町	100	98	2
戸 畑 区	62	43	19	庄 内 町	114	114	
小 倉 北 区	556	368	188	穎 田 町	41	41	
小 倉 南 区	304	220	84	田 川 郡	3,012	2,589	423
八 幡 東 区	73	59	14	香 春 町	844	513	331
八 幡 西 区	183	138	45	添 田 町	303	215	88
福 岡 市	472	345	127	(田 川 郡)			
東 区	97	62	35	金 田 町	188	188	
博 多 区	229	186	43	系 田 町	237	236	1
中 央 区	86	63	23	川 崎 町	727	725	2
南 区	26	18	8	赤 池 町	171	171	
西 区	4	4		方 城 町	304	303	1
城 南 区	19	4	15	大 任 町	154	154	
早 良 区	11	8	3	赤 村	84	84	
久 留 米 市	13	10	3	苅 田 町	222	213	9
直 方 市	607	541	66	勝 山 町	68	67	1
飯 塚 市	898	763	135	豊 津 町	22	22	
山 田 市	85	84	1	そ の 他 の 市 町 村	185	179	6
行 橋 市	200	196	4	県 外	82	66	16
豊 前 市	12	12		山 口 県	25	13	12
中 間 市	36	34	2	佐 賀 県	12	10	2
宗 像 市	14	11	3	大 分 県	18	17	1
				そ の 他 の 都 道 府 県	27	26	1

資料：平成7年国勢調査

市外から田川市への従業者数・通学者数

(単位：人)

区 分	総数	就業者	通学者	区 分	総数	就業者	通学者
田川市で従業・通学する者	32,826	28,564	4,262	鞍 手 町	39	34	5
田川市に常住	19,641	17,445	2,196	宮 田 町	52	50	2
自 宅	2,875	2,875		桂 川 町	68	64	4
自 宅 外	16,766	14,570	2,196	稲 築 町	178	173	5
市 外 に 常 住	13,185	11,119	2,066	碓 井 町	37	35	2
県 内	13,098	11,054	2,044	嘉 穂 町	78	76	2
北 九 州 市	619	541	78	筑 穂 町	37	36	1
門 司 区	38	23	15	穂 波 町	156	152	4
若 松 区	21	19	2	庄 内 町	193	184	9
戸 畑 区	20	14	6	穎 田 町	56	54	2
小 倉 北 区	111	102	9	田 川 郡	9,238	7,495	1,743
小 倉 南 区	215	193	22	香 春 町	1,499	1,289	210
八 幡 東 区	22	16	6	添 田 町	1,254	1,032	222
八 幡 西 区	192	174	18	金 田 町	707	533	174
福 岡 市	163	139	24	系 田 町	1,356	1,163	193
東 区	46	41	5	川 崎 町	2,070	1,665	405
博 多 区	15	11	4	赤 池 町	472	310	162
中 央 区	25	24	1	方 城 町	751	589	162
南 区	26	17	9	大 任 町	706	597	109
西 区	13	10	3	赤 村	423	317	106
城 南 区	13	11	2	苅 田 町	64	63	1
早 良 区	25	25		犀 川 町	58	45	13
直 方 市	390	371	19	勝 山 町	71	50	21
飯 塚 市	595	580	15	豊 津 町	35	30	5
山 田 市	274	268	6	その他の市町村	259	215	44
行 橋 市	223	201	22	県 外	87	65	22
豊 前 市	31	29	2	山 口 県	24	14	10
中 間 市	50	44	6	佐 賀 県	20	18	2
宗 像 市	56	51	5	大 分 県	17	16	1
小 竹 町	78	74	4	その他の都道府県	26	17	9

資料：平成7年国勢調査

4. 産 業

(1) 規模(従業員数)別 事業所数・従業員数

(単位：店、人)

区 分	総 数		1～4人		5～9人		10～19人		20～29人		30人以上	
	事業所数	従業員数	事業所数	従業員数	事業所数	従業員数	事業所数	従業員数	事業所数	従業員数	事業所数	従業員数
農 林 漁 業	9	106	3	7	3	21	1	15	1	27	1	36
鉱 業	1	54									1	54
建 設 業	217	2,328	85	203	59	393	47	628	8	204	18	900
製 造 業	145	3,303	50	128	32	203	24	320	9	212	30	2,440
電気・ガス・熱供給・水道業	2	4	2	4								
運 輸 ・ 通 信 業	50	797	10	26	6	42	22	316	7	167	5	246
卸売・小売業, 飲食店	1,535	7,598	1,085	2,455	291	1,830	105	1,383	27	618	27	1,312
金 融 ・ 保 険 業	46	625	19	47	7	46	8	108	6	150	6	274
不 動 産 業	54	128	52	84			1	14			1	30
サ ー ビ ス 業	868	6,803	617	1,203	127	832	75	994	19	457	30	3,317
計	2,927	21,746	1,923	4,157	525	3,367	283	3,778	77	1,835	119	8,609

資料：平成11年事業所・企業統計調査

(2) 産業別 事業所数・従業者数

(単位：店、人)

区 分	昭和56年		昭和61年		平成3年		平成8年		平成11年	
	事業所数	従業者数	事業所数	従業者数	事業所数	従業者数	事業所数	従業者数	事業所数	従業者数
農 林 漁 業	13	99	11	120	8	88	10	86	9	106
鉱 業	8	578	3	110	2	160	2	78	1	54
建 設 業	235	4,061	242	3,236	253	3,058	240	2,697	217	2,328
製 造 業	200	6,587	199	6,300	208	6,475	167	4,803	145	3,303
電気・ガス・熱供給・水道業	8	154	10	149	9	161	9	155	2	4
運 輸 ・ 通 信 業	60	1,996	70	1,764	69	1,370	62	1,115	50	797
卸売・小売業, 飲食店	2,101	8,011	2,072	8,172	1,963	8,620	1,690	8,021	1,535	7,598
金 融 ・ 保 険 業	66	780	63	765	61	941	49	724	46	625
不 動 産 業	58	130	74	158	65	163	58	137	54	128
サ ー ビ ス 業	1,049	7,041	1,054	7,989	1,028	8,270	998	8,849	868	6,803
公務(他に分類されないもの)	29	1,194	28	2,573	27	934	26	953		
計	3,827	30,631	3,826	31,336	3,693	30,240	3,311	27,618	2,927	21,746

平成11年は民営事業所のみ調査

資料：昭和56年～平成3年事業所統計、平成8年、11年事業所・企業統計調査

5. 農業

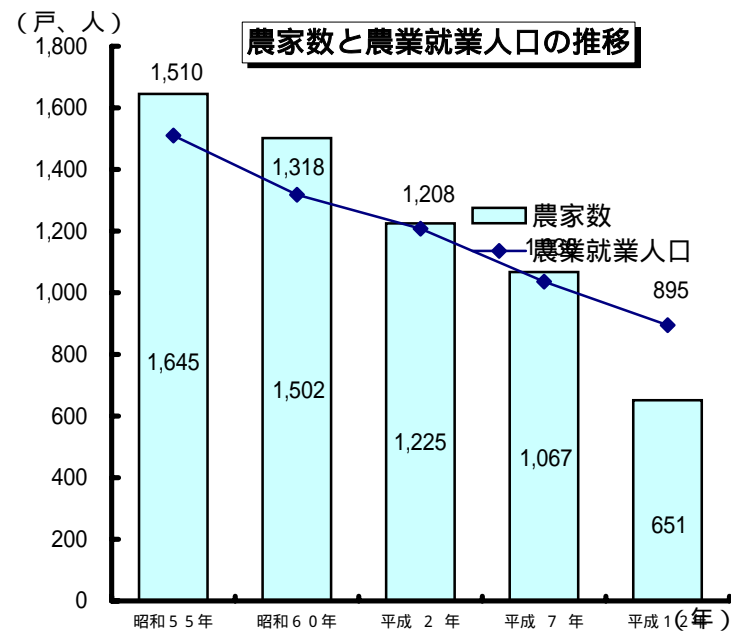
(1) 農家数と農業就業人口の推移

(単位：戸、人)

区分 年次	農家数				農家人口	農業就業人口
	総数	専業	第1種兼業	第2種兼業		
昭和55年	1,645	154	97	1,394	6,706	1,510
昭和60年	1,502	169	103	1,230	5,923	1,318
平成2年	1,225	165	18	1,042	4,978	1,208
平成7年	1,067	192	55	820	4,098	1,036
平成12年	651	149	25	477	2,518	895

平成12年の数値は販売農家のみのもので、自給的農家は含まない。
(自給的農家...農家数258戸、農家人口819人)

資料：昭和55年～平成12年農業センサス



(2) 経営耕地面積

(単位：ha)

区分 年次	経営耕地 総面積	田	樹園地	うち		畑
				果樹園	その他の樹園地	
昭和55年	887.00	785.00	19.00	18.00	1.00	83.00
昭和60年	818.59	726.66	15.78	15.25	0.53	76.15
平成2年	713.77	647.08	13.34	12.86	0.48	53.35
平成7年	665.00	609.98	8.03	7.70	0.33	46.99
平成12年	692.76	637.27	6.95			48.54

資料：昭和55年～平成12年農業センサス

(3) 規模（農作物販売金額）別 農家数

(単位：戸)

区分 年次	総数	販売なし	100万円未満	100万円以上 200万円未満	200万円以上 500万円未満	500万円以上 1,000万円未満	1,000万円以上
昭和55年	1,645	447	1,017	128	32	8	13
昭和60年	1,502	437	861	148	40	8	8
平成2年	1,225	376	725	76	30	8	10
平成7年	1,067	173	776	64	36	11	7
平成12年	651	127	418	49	40	9	8

平成12年の数値は販売農家のみのもので、自給的農家は含まない。

資料：昭和55年～平成12年農業センサス

(4) 規模（経営耕地面積）別 農家数

(単位：戸)

区分 年次	総数	例外規定	0.5ha未満	0.5ha以上 1.0ha未満	1.0ha以上 1.5ha未満	1.5ha以上 2.0ha未満	2.0ha以上 2.5ha未満	2.5ha以上
昭和55年	1,645	8	903	541	142	37	11	3
昭和60年	1,502	1	850	459	151	26	8	7
平成2年	1,225	1	665	385	125	23	10	16
平成7年	1,067	6	548	354	101	25	12	21
平成12年	651	5	219	267	102	15	16	27

平成12年の数値は販売農家のみのもので、自給的農家は含まない。

資料：昭和55年～平成12年農業センサス

(5) 水田耕作面積

(単位：ha)

区分 年次	水田耕作面積	転作面積
平成9年	680	180
平成10年	674	217
平成11年	666	235
平成12年	662	235
平成13年	660	220

資料：農政課

(6) 畜産物生産額

(単位：百万円)

区分 年次	乳用牛	肉用牛	豚	鶏	その他	計
平成8年	20	100	450	370	0	940
平成9年	20	160	410	400	0	990
平成10年	10	180	370	430	0	990
平成11年	30	170	410	510	0	1,120
平成12年	30	220	480	520	0	1,250

資料：農政課

(7) 農産物生産額

(単位：百万円)

区分 年次	米	雑穀類	野菜	いも類	果樹	花、苗等	計
平成8年	620	30	180	20	50	70	970
平成9年	540	50	200	10	50	100	950
平成10年	540	20	250	10	50	110	980
平成11年	450	60	190	20	60	90	870
平成12年	500	30	180	20	60	110	900

資料：農政課

(8) 家畜頭羽数

(各年10月現在)

区分 年次	乳用牛	肉用牛	豚	採卵鶏	種鶏
平成9年	34	1,158	6,889	210,670	2,860
平成10年	48	1,139	7,950	223,768	16,670
平成11年	40	1,133	8,202	232,275	32,504
平成12年	58	1,146	8,750	217,800	36,240
平成13年	50	1,096	8,750	190,220	8,590

資料：農政課

(9) 野菜の種類別栽培面積

(単位 : a)

区分 年次	トマト	きゅうり	なす	キャベツ	ほうれん草	ねぎ	玉ねぎ	だいこん	にんじん	さといも	レタス	ピーマン	すいか	いちご	その他	計
昭和50年	300	400	400	600	800	400	500	1,100	300	200	0	0	0	0	2,000	7,000
昭和55年	200	300	200	400	700	400	500	600	100	100	0	0	0	0	1,200	4,700
昭和60年	200	200	200	400	600	400	300	400	100	100	0	100	0	0	1,300	4,300
平成 2 年	200	400	300	600	700	500	100	400	100	300	200	300	100	100	600	4,900
平成 7 年	100	100	200	600	600	500	100	400	0	100	100	400	100	0	700	4,000

資料 : 昭和 5 5 年 ~ 平成 7 年 農業センサス

(1 0) 農作業用機械の状況

(単位 : 台)

区分 年次	動力耕うん機・ 農用トラクター	動力防除機	動力防除機 (乗用型)	動力田植機	バインダー	コンバイン	米麦用乾燥機
昭和55年	1,212	664		780	255	538	1,026
昭和60年	1,211	581		800	164	586	859
平成 2 年	1,138	1,011	5	723	80	562	676
平成 7 年	988	612	6	635	63	504	422
平成12年	696	307		447	29	378	265

平成12年の数値は販売農家のみのもので、自給的農家は含まない。

資料 : 昭和 5 5 年 ~ 平成 1 2 年 農業センサス

6.工業

(1) 事業所数・従業者数

(単位：店、人)

区 分	平成 8 年		平成 9 年		平成 1 0 年		平成 1 1 年		平成 1 2 年	
	事業所数	従業者数	事業所数	従業者数	事業所数	従業者数	事業所数	従業者数	事業所数	従業者数
4 ~ 9 人	46	279	36	220	43	258	37	219	33	199
10 ~ 19 人	24	344	25	355	22	315	21	291	22	312
20 ~ 29 人	15	381	16	413	18	455	17	439	14	359
30 ~ 49 人	13	497	14	539	11	421	12	459	14	509
50 ~ 99 人	13	893	9	602	11	744	8	546	8	X
100 ~ 299人	11	1,994	12	2,020	9	1,584	9	1,431	7	X
300人 以上										
総 数	122	4,388	112	4,149	114	3,777	104	3,385	98	3,096

従業者3人以下の事業所は含まない、Xは公表できない数値

資料：工業統計調査

(2) 産業別(中分類)現金給与総額・製造品出荷額

(単位:万円)

区 分	平成 8 年		平成 9 年		平成 10 年		平成 11 年		平成 12 年	
	現金給与 総 額	製 造 品 出 荷 額	現金給与 総 額	製 造 品 出 荷 額	現金給与 総 額	製 造 品 出 荷 額	現金給与 総 額	製 造 品 出 荷 額	現金給与 総 額	製 造 品 出 荷 額
食 料 品	205,191	1,136,682	203,499	1,134,532	189,305	1,019,666	176,985	966,605	165,171	1,034,666
織 維 工 業 製 品	196,039	252,040	156,141	44,953	121,528	35,522	X	X	X	X
衣服・その他の繊維製品							101,217	47,497	59,692	94,806
木 材 ・ 木 製 品	X	X	X	X	X	X	X	X	X	X
家 具 ・ 装 備 品	51,921	236,037	55,184	230,985	23,526	112,287	16,029	64,249	19,687	99,869
パルプ・紙・紙加工品	29,560	112,617	25,561	108,713	X	X	23,426	92,349	X	X
出版・印刷・同関連品	25,801	69,372	22,175	66,182	22,076	66,947	20,403	61,772	14,086	46,846
化 学 工 業 製 品	X	X	X	X	X	X	X	X	X	X
石油製品・石炭製品	X	X	X	X	X	X	X	X	X	X
プ ラ ス チ ッ ク 製 品	111,452	553,181	122,028	454,516	119,149	422,092	110,893	321,735	109,589	345,490
なめし革・同製品・毛皮	X	X	X	X	X	X	X	X	X	X
窯 業 ・ 土 石 製 品	402,682	2,952,390	403,413	3,020,800	314,802	2,652,255	279,223	2,421,430	244,958	2,213,866
金 属 製 品	169,668	717,369	157,319	534,597	124,715	464,610	124,647	386,828	107,074	392,381
一 般 機 械 器 具	25,094	102,827	22,872	82,445	26,626	98,506	21,455	70,165	20,576	24,669
電 気 機 械 器 具	188,138	1,601,965	196,514	1,777,972	206,743	1,401,095	185,854	914,003	212,823	1,286,463
輸 送 用 機 械 器 具	51,551	329,510	48,520	407,536	56,167	409,688	76,400	492,753	64,630	492,744
そ の 他 の 製 品	X	X	X	X	X	X	X	X	X	X
計	1,595,694	8,973,357	1,538,398	8,734,802	1,331,415	8,734,802	1,277,552	6,692,181	1,111,289	6,904,461

従業者3人以下の事業所は含まない、Xは公表できない数値

資料:工業統計調査

(3) 産業別(中分類) 事業所数・従業者数

(単位:店、人)

区 分	平成 8 年		平成 9 年		平成 1 0 年		平成 1 1 年		平成 1 2 年	
	事業所数	従業者数	事業所数	従業者数	事業所数	従業者数	事業所数	従業者数	事業所数	従業者数
食 料 品	21	602	19	550	19	584	17	509	15	483
織 維 工 業 製 品	22	943	19	820	20	652	1	X	1	X
衣服・その他の繊維製品							16	553	15	323
木 材 ・ 木 製 品	1	X	1	X	1	X	1	X	1	X
家 具 ・ 装 備 品	8	183	6	172	6	146	4	62	5	64
パ ル プ ・ 紙 ・ 紙 加 工 品	5	94	3	73	2	X	3	77	2	X
出 版 ・ 印 刷 ・ 同 関 連 品	6	73	6	66	7	70	7	67	6	41
化 学 工 業 製 品	1	X	1	X	1	X	1	X	1	X
石 油 製 品 ・ 石 炭 製 品	1	X	1	X	1	X	1	X		
プ ラ ス チ ッ ク 製 品	3	244	3	233	3	228	3	217	3	229
な め し 革 ・ 同 製 品 ・ 毛 皮	1	X	1	X	1	X	1	X	1	X
窯 業 ・ 土 石 製 品	18	761	16	694	15	646	15	577	14	563
金 属 製 品	19	449	20	401	20	395	18	286	17	280
一 般 機 械 器 具	4	70	5	71	5	80	4	66	3	55
電 気 機 械 器 具	8	560	7	664	8	544	7	562	8	662
輸 送 用 機 械 器 具	3	137	3	145	3	127	4	210	4	165
そ の 他 の 製 品	1	X	1	X	2	X	2	X	2	X
計	122	4,388	112	4,149	114	3,777	104	3,385	98	3,096

従業者3人以下の事業所は含まない、Xは公表できない数値

資料:工業統計調査

造成団地一覧表

(平成14年8月現在)

番号	団地名	事業主体	完成年	利用状況	造成有効面積 (㎡)
1	秋里団地	田川市	S40	ニッセキハウス西製造(株)	16,997
		地域振興整備公団	S40		112,216
2	東町団地	地域振興整備公団	S40	日本フィルター工業(株)田川工場外3社	127,449
3	松原団地	田川市	S41		29,870
4	川宮団地	田川市	S42		20,900
5	大原団地	田川市	S43	小野電気(株)	27,900
6	大浦市住団地	田川市	S45	(株)サンリット産業、県営住宅	47,920
7	横島団地	田川市	S45	日本耐酸壘工業(株)福岡工場	58,505
8	平松団地	田川市	S46	田川警察署、田川文化センター	20,700
9	糶団地	田川市	S47	市営住宅	12,701
10	田川中央住宅団地	福岡県	S48	炭鉱住宅改良住宅、雇用促進住宅、県営住宅	120,042
11	田川団地	田川市	S49	日立化成オートモーティブプロダクツ(株)	159,291
12	西ヶ浦住宅団地	田川市	S50	市営住宅	18,385
13	坂谷団地	田川市	S51	ニッセキハウス西製造(株)	133,697
14	中央平原団地	田川市	S53	田川口腔衛生センター、市営住宅、県営住宅、分譲住宅	150,518
15	白鳥工業団地	地域振興整備公団	H3	(株)マーレテネックス九州工場外28社	452,453
16	高住団地	田川市	S63	田川地区消防本部、田川地区労働福祉文化会館、田川市環境衛生課事務所	63,000
17	望岳台団地	田川市	H7	福岡県立田川高等技術専門校、福岡県立大学グラウンド	195,000
18	田川総合運動場	田川市	S58	猪位金球場	24,500
19	田川石炭記念公園	田川市	S56	石炭資料館・公園施設	23,900
20	こがねが丘団地	田川市	S58	市民会館、総合体育館、保健センター	49,210
21	田川中央総合スポーツセンター	田川市	造成中		100,000
22	白鳥公共用地	田川市	H3	福岡県立東鷹高等学校	70,000
23	田川市こがねが丘陸上競技場	田川市	S62	陸上競技施設外	38,400
24	猪位金地区市民農園	田川市	整備中		14,500
25	糶住宅団地	田川市	H13		189,000
26	大浦団地	田川市	造成中		33,700
27	平原住宅団地	田川市	造成中		154,800
28	田川中央公園	田川市	整備中	田川市民プール	55,000
29	白鳥公共用地	田川市	造成中		25,000

資料：労働対策課

田川市工場誘致条例適用企業一覧表（進出企業）

（平成14年4月現在）

企業名	主要製品
西日本衣料(株)	婦人スーツ、婦人ジャケット、婦人ブラウス
(株)鯨岡九州工場	セメント袋、製粉袋、飼料袋
日本フィルター工業(株)田川工場	タバコ用フィルタープラグ
太陽セランド(株)	病院用基準寝具貸与、洗濯
セイブ木工(株)	ソファー、ソファーベットの、応接テーブル
ニッセキハウス西製造(株)	プレハブ住宅部材
立山化成(株)九州工場	医薬品中間体、医薬品原体
日本耐酸塩工業(株)福岡工場	各種ガラス塩
トリスミ集成材(株)九州工場	化粧貼り造作用集成材
日立化成オートモーティブプロダクツ(株)	自動車関連部品
大塚工機(株)田川工場	自動車部品（パーキングブレーキ）
(株)マーレテネックス九州工場	エアークリーナ、エアーエレメント
(株)マキテックエムティーシー	ロールボックス台車、パレット、ラック&収納庫
(株)めん食	うどん、そば、チャンポン
(株)新出光北九州ガス支店	L P ガス、ガス器具
大三ミート産業(株)	ハム、ウインナー、牛肉
(株)なかの	食品、雑貨、本
(株)エスエス産業	フレキシブルコンテナバッグ
トミタアイピーエス(株)九州工場	紳士服、スーツ、ジャケット
九州ミトヨ(株)	自動車部品（エアーダクト等）
アンネル(株)	寝具類

資料：商工観光課

田川市工場誘致条例適用企業一覧表（地場企業）

（平成14年4月現在）

企業名	主要製品
位登産業(株)	生石灰、消石灰、重質炭酸カルシウム
小倉協栄(株)	寝具（和布団、洋布団、夏用布団）
国際工芸(株)	書棚、机、食器棚
(有)高尾製材所	国産材、米国材、南洋材
水谷建設工業(株)	パイプ、ヒューム管、ボックスカルバート
サンヨー工機(株)	製缶品、生鮮食料品、酒類
三池産業機械(株)田川工場	水門、ベルトコンベヤ、スクリーンコンベヤ
林工業(株)	生コンクリート、アスファルト合材
(株)フラワーベーカリー	食パン、菓子パン
福岡金網工業(株)田川工場	溶接金網、コンクリート二次製品補強用鉄線・鉄筋
松尾製菓(株)	チョコレート、アイスクリーム
八谷紙工(株)	ダンボール箱
中村産業(株)	採石、タンカル、セメント
福岡県石灰化工(協)	生石灰、特選消石灰、肥料用消石灰
(協) 田川印刷センター	チラシ、広報誌、事務用印刷物
麻生田川コンクリート工業(株)	生コンクリート
(有)九州朝日	靴
三井鉱山セメント(株)	土木建築用ブロック
(有)井上薫商店	煮豆、佃煮、もずく
(株)岩本製作所	精密機械部品
三好食品工業(株)	豆腐、油揚、ところてん
松永製作所	各種電子機器
(株)田川アルミ	アルミサッシ、木製建具、シャッター
是澤印刷(株)	一般印刷、製本
矢野製館(株)	館
(株)ナルミ田川工場	自動車部品（シートカバー）
(株)ホーレイ	寿司ネタ（うなぎ、サーモン、タコ）
呉共同機工(株)	工業用薬品、食添用防蝕剤、流出重油の処理剤
(有)パッキング田中	電話機部品、FAX部品

資料：商工観光課

7. 商業

(1) 商店数、従業者数、年間販売額

区分	商店数(店)				従業者数(人)				年間販売額(百万円)			
	総数	卸売	小売	飲食店	総数	卸売	小売	飲食店	総数	卸売	小売	飲食店
昭和63年	1,678	162	1,253	263	6,984	1,229	4,859	896	119,805	49,515	66,343	3,947
平成3年	1,586	161	1,203	222	6,535	1,146	4,544	845	134,186	55,452	74,622	4,112
平成6年	1,218	137	1,081		5,684	1,121	4,563		137,377	57,634	79,743	
平成9年	1,088	124	964		5,244	1,094	4,150		126,395	53,093	73,302	
平成11年	1,035	122	913		5,377	1,092	4,285		115,680	48,959	66,721	

資料：昭和63年～平成11年商業統計調査

(2) 規模(従業者数)別 商店数、従業者数、年間販売額、売場面積

区分	商店数(店)			従業者数(人)			年間販売額(百万円)			売場面積(m ²)		
	総数	卸売	小売	総数	卸売	小売	総数	卸売	小売	総数	卸売	小売
2人以下	469	22	447	742	43	699	7,787	1,439	6,348	16,738		16,738
3～4人	255	24	231	855	80	775	12,319	2,812	9,507	14,814		14,814
5～9人	190	34	156	1,210	227	983	24,065	8,418	15,647	11,381		11,381
10～19人	79	29	50	1,017	377	640	26,582	15,275	11,307	7,448		7,448
20～29人	23	8	15	521	173	348	18,146	12,910	5,236	6,946		6,946
30～49人	13	5	8	469	192	277	13,884	8,105	5,779	5,046		5,046
50～99人	3		3	214		214	5,181		5,181	12,030		12,030
100人以上	3		3	349		349	7,716		7,716	17,007		17,007
計	1,035	122	913	5,377	1,092	4,285	115,680	48,959	66,721	91,410		91,410

資料：平成11年商業統計調査

(3) 1商店当たり、従業者1人当たり、売場面積1m²当たりの年間販売額

(単位：万円)

区分	1商店当たり年間販売額			従業者1人当たり年間販売額			売場面積1m ² 当たり年間販売額		
	商店全体	卸売	小売	商店全体	卸売	小売	商店全体	卸売	小売
2人以下	1,660	6,540	1,420	1,049	3,346	908	36.2		36.2
3～4人	4,831	11,716	4,115	1,441	3,515	1,227	54.8		54.8
5～9人	12,666	24,761	10,030	1,989	3,709	1,592	100.1		100.1
10～19人	33,649	52,673	22,615	2,614	4,052	1,767	92.7		92.7
20～29人	78,898	161,377	34,909	3,483	7,463	1,505	40.9		40.9
30～49人	106,801	162,096	72,242	2,960	4,221	2,086	110.6		110.6
50～99人	172,713		172,713	2,421		2,421	43.1		43.1
100人以上	257,180		257,180	2,211		2,211	35.5		35.5

資料：平成11年商業統計調査

8. 市民のくらし

(1) 産業別総生産

(単位：千円)

区 分		平成 7 年		平成 8 年		平成 9 年		平成 10 年		平成 11 年	
		総生産	構成比	総生産	構成比	総生産	構成比	総生産	構成比	総生産	構成比
第一産業	農 林 水 産 業	909,529	0.5%	1,049,808	0.6%	918,975	0.5%	949,329	0.6%	1,376,167	0.8%
第二産業	鉱 工 業	39,391,677	22.3%	41,373,090	23.4%	36,391,452	21.6%	32,424,256	19.8%	32,649,129	19.8%
	建 設 業	17,324,602	9.8%	16,199,702	9.2%	11,774,337	7.0%	11,510,214	7.0%	10,935,619	6.6%
第三産業	卸 売 ・ 小 売 業	22,446,250	12.7%	21,423,262	12.1%	20,516,700	12.2%	18,619,147	11.4%	17,911,607	10.8%
	サ ー ビ ス 業	33,085,547	18.8%	34,419,761	19.5%	34,534,303	20.5%	35,180,761	21.5%	37,418,809	22.7%
	そ の 他 の 産 業	36,415,945	20.7%	34,764,636	19.7%	34,604,655	20.5%	34,430,895	21.1%	33,427,445	20.2%
	政府サービス生産者	26,822,812	15.2%	27,357,042	15.5%	29,865,337	17.7%	29,236,605	17.9%	29,655,617	18.0%
	対家計民間非営利サービス生産者	6,135,144	3.5%	6,304,245	3.6%	6,494,811	3.9%	7,062,802	4.3%	6,898,953	4.2%
	(控 除) 帰 属 利 子 等	6,228,760	3.5%	6,757,538	3.8%	6,627,967	3.9%	5,913,089	3.6%	5,112,605	3.1%
市 内 純 生 産		176,302,746	100.0%	176,498,007	100.0%	168,472,603	100.0%	163,500,921	100.0%	165,160,739	100.0%

資料：市町村民経済計算報告書

(2) 1世帯当たり1ヶ月間の収入と支出

	集計世帯数	世帯人員	有業人員	世帯主の年齢	年間収入	エンゲル係数
福岡県	1,759戸	3.32人	1.40人	51.7歳	6,797千円	24.1%
市部平均	1,356戸	3.27人	1.38人	51.5歳	6,811千円	24.0%
郡部平均	403戸	3.48人	1.47人	52.3歳	6,749千円	24.4%
北九州市	323戸	3.17人	1.28人	54.2歳	6,302千円	24.5%
福岡市	334戸	3.23人	1.35人	50.6歳	7,302千円	24.3%
直方市	24戸	3.33人	1.67人	51.4歳	6,128千円	22.7%
飯塚市	36戸	3.19人	1.33人	51.1歳	4,566千円	29.0%
田川市	24戸	2.88人	1.50人	52.8歳	6,372千円	27.5%
山田市	23戸	3.50人	1.56人	44.2歳	6,426千円	23.0%

(単位：円)

	消費支出	食料	住居	高熱・水道	家具・家事用品	被服及び履物	保健医療	交通・通信	教育	教養娯楽	その他
福岡県	310,271	74,828	20,776	18,963	10,668	15,728	10,465	38,142	15,106	28,302	77,293
市部平均	310,799	74,743	22,303	19,020	10,247	15,767	10,385	38,823	14,937	28,399	76,174
郡部平均	308,398	75,128	15,351	18,759	12,161	15,590	10,752	35,724	15,707	27,959	81,267
北九州市	302,411	74,041	22,507	18,674	10,246	14,837	10,017	38,619	11,824	24,968	76,678
福岡市	320,014	77,698	24,106	19,714	9,709	17,267	10,283	42,098	15,508	32,396	71,235
直方市	344,665	78,171	5,158	18,984	11,330	14,811	13,085	40,484	32,671	22,020	107,951
飯塚市	234,031	67,765	19,782	15,568	8,072	12,506	8,475	25,065	9,556	17,195	50,048
田川市	221,455	60,901	7,416	18,626	8,796	16,161	4,652	19,737	4,820	41,063	39,283
山田市	305,422	70,272	15,613	17,648	12,957	13,776	8,312	42,803	5,654	23,311	95,076

資料：平成11年全国消費実態調査

9. 金融

(1) 預金額・貸出額

(単位：百万円)

年次	区分	普通銀行		信用金庫		預金額 計 (3) = (1) + (2)	市民1人 当たりの 預金額 = (3) ÷ 人口
		預金額 (1)	貸出額	預金額 (2)	貸出額		
平成9年		183,719	86,131	33,114	28,410	216,833	3.870
平成10年		184,416	83,288	32,533	27,207	216,949	3.905
平成11年		184,158	81,307	32,391	26,575	216,549	3.898
平成12年		187,764	79,561	32,774	26,633	220,538	4.027
平成13年		189,624	73,090	32,096	25,762	221,720	4.054

資料：田川銀行協会

(2) 市内 店舗数

(平成14年3月31日現在)

年次	区分	普通銀行		信用金庫	
		本店	支店	本店	支店
平成14年		0	7	1	2

市内の支店、支所、出張所を含む

資料：田川銀行協会

10. 水道・電気

(1) 上水道給水状況

区分 年度	給水戸数 (戸)	給水人口 (人)	配水量			行政区域内		計画区域内		給水区域内	
			年間総量 (千m ³)	1日最大 (m ³)	1日1人当 たり平均 (・)	世帯 (戸)	人口 (人)	世帯 (戸)	人口 (人)	世帯 (戸)	人口 (人)
平成9年度	22,106	53,273	6,861	21,490	352	23,218	55,837	22,600	57,700	22,524	54,281
平成10年度	22,183	52,887	6,834	21,405	354	23,328	55,049	22,600	57,700	22,602	53,887
平成11年度	22,241	52,516	6,694	20,966	348	23,248	54,655	22,600	57,700	22,661	53,508
平成12年度	22,313	52,119	6,762	22,145	355	23,494	53,648	22,600	57,700	22,734	53,104
平成13年度	22,356	51,827	6,577	20,793	348	23,562	53,371	22,600	57,700	22,778	52,807

資料：水道課

(2) 水道施設

事業別		名称	給水施設能力 (m ³)	給水人口 (人)
市営	上水道	伊田	21,560	33,334
		後藤寺	3,740	17,921
		糀	100	572
その他	専用水道	三井伊田	7,680	413
		糸飛	207	255
		三井夏吉	1,700	51
		三井伊加利	2,500	741
計			37,487	53,287

資料：水道課

(3) 電力使用状況

区分 年度	小口電力				大口電力			
	年度末戸数 (戸)	年度末契約 (k w)	年間使用量 (1000 k w)	1戸当たり 1ヵ月使用量 (1000 k w)	年度末戸数 (戸)	年度末契約 (k w)	年間使用量 (1000 k w)	1戸当たり 1ヵ月使用量 (1000 k w)
平成 9 年度	91,420	135,872	399,333	0.36	27	126,154	468,593	1,446.27
平成 10 年度	91,901	137,243	414,042	0.38	27	127,266	414,160	1,278.27
平成 11 年度	92,088	139,020	412,266	0.37	26	116,697	404,166	1,295.40
平成 12 年度	92,567	140,627	417,009	0.38	28	112,427	389,226	1,158.41
平成 13 年度	92,906	141,979	414,189	0.37	23	18,596	383,998	1,391.30

区分 年度	業務用電力			
	年度末戸数 (戸)	年度末契約 (k w)	年間使用量 (1000 k w)	1戸当たり 1ヵ月使用量 (1000 k w)
平成 9 年度	377	41,790	96,999	21.44
平成 10 年度	388	44,896	103,671	22.27
平成 11 年度	392	44,626	108,027	22.96
平成 12 年度	411	48,528	112,707	22.85
平成 13 年度	414	48,019	115,971	23.34

備考：数字は田川市郡

小口電力 = 一般電灯、低圧電力、その他電力、高圧電力甲

大口電力 = 大工場

業務用電力 = 学校、公民館、役場、スーパー等

資料：九州電力(株)田川営業所

11. 土木・建設

(1) 道路

区分 年度	国 道			県 道 (主要)			県 道 (一般)			市 道		
	路線数	延 長 (m)	舗装率 (%)	路線数	延 長 (m)	舗装率 (%)	路線数	延長 (m)	舗装率 (%)	路線数	延長 (m)	舗装率 (%)
平成9年度	2	18,997	100.0	5	15,501	98.0	14	38,261	97.7	1,166	342,661	93.6
平成10年度	2	18,997	100.0	5	15,501	98.0	14	38,447	97.7	1,194	342,766	94.0
平成11年度	2	18,997	100.0	5	16,281	100.0	14	40,373	98.1	1,205	345,585	94.0
平成12年度	2	18,997	100.0	5	16,281	100.0	14	40,373	98.1	1,221	347,662	93.6
平成13年度	2	26,712	100.0	5	16,281	98.1	14	40,373	97.6	1,225	346,537	99.0

資料：北九州国道工事事務所、田川土木事務所、土木課

(2) 都市計画用途指定地域

(平成14年3月31日現在、単位：ha)

総 数	第1種 低層住居 専用地域	第2種 低層住居 専用地域	第1種 中高層住居 専用地域	第1種 住居地域	準住居 地 域	近 隣 商業地域	商業地域	準工業 地 域	工業地域	工 業 専用地域
63					11	14	36	2		
1,028	51	17	208	418	20	14	36	136	57	71

上段は準防火地域

資料：都市整備課

12. 運輸・通信

(1) 自動車保有台数

(各年3月31日現在、単位：台)

区分 年次	自動車保有台数			軽自動車保有台数	
	総数	うち乗用車 台数	1,000人 当たりの 所有台数	総数	うち四輪車
平成10年	26,167	20,031	467	13,280	5,910
平成11年	25,908	19,726	466	13,552	6,393
平成12年	25,578	19,386	464	14,060	7,015
平成13年	25,623	19,372	468	14,567	7,664
平成14年	25,298	19,181	464	15,155	8,324

資料：筑豊自動車検査登録事務所

(単位：台)

自動車保有台数内訳	
貨物	4,307
乗合	221
乗用	19,181
特殊	979
小型二輪	610
計	25,298

(2) JR乗降人員

(単位：人)

区分 年次	田川伊田駅				田川後藤寺駅			
	総数	定期	普通	1日当たり	総数	定期	普通	1日当たり
平成9年	767,405	450,688	316,717	2,102	928,098	526,008	402,090	2,543
平成10年	737,298	440,608	296,690	2,020	935,851	546,932	388,919	2,564
平成11年	694,231	419,988	274,243	1,897	900,398	545,204	355,194	2,460
平成12年	667,713	416,170	251,543	1,829	871,120	537,446	333,674	2,387
平成13年	644,156	408,262	235,894	1,765	873,477	567,114	306,363	2,393

資料：九州旅客鉄道(株)福岡本社

(3) 平成筑豊鉄道乗降人員(平成13年度)

(単位：人)

区分	総数	定期	普通	1日当たり
田川伊田駅	569,035	299,300	269,735	1,559
田川後藤寺駅	377,045	238,710	138,335	1,033
糶馬駅	60,590	34,310	26,280	166
大藪駅	126,655	67,160	59,495	347
下伊田駅	88,695	55,480	33,215	243
田川市立病院駅	77,745	12,410	65,335	213
上伊田駅	18,250	10,220	8,030	50

資料：平成筑豊鉄道(株)

(4) 電話加入状況

(各年3月31日現在)

区分 年次	電話施設			
	総数	事務用	住宅用	公衆電話
平成9年	30,257	8,062	21,734	461
平成10年	30,126	8,154	21,543	429
平成11年	27,450	6,398	20,622	430
平成12年	25,961	5,737	19,816	408
平成13年	25,060	5,257	19,404	399

田川市分のみ 資料：NTT西日本 福岡支店

(5) 郵便物取扱状況

(単位：千通)

区分 年次	引 受				配 達			
	普 通		小 包		普 通		小 包	
	普通	特殊	普通	特殊	普通	特殊	普通	特殊
平成9年	3,923	127	29.6	0.8	6,971	214	42.9	3.7
平成10年	3,805	125	27.9	0.6	6,832	251	44.6	3.7
平成11年	3,563	81	30.7	0.3	6,884	173	54.3	2.3
平成12年	3,498	68	31.8	0.5	6,901	138	52.4	2.2
平成13年	3,538	88	25.1	0.5	7,638	139	53.8	2.1

資料：伊田郵便局、後藤寺郵便局

(6) 郵便施設の状況

平成14年3月31日現在

普通局	特定局		簡 易 郵便局	切手類 販売所	ポ ス ト					私 書 箱	
	集配局	無集配局			1号	2号	9号	10号	14号	設置数	うち貸与数
2	0	8	4	68	32	6	57	7	18	42	22

資料：伊田郵便局、後藤寺郵便局

13. 保健衛生

(1) 市立病院

区分	本院	猪位金診療所
開設	昭和24年3月1日	
位置	田川市大字糶1700番地の2	田川市大字位登339番地の1
敷地面積	56,038㎡	2,407㎡
病床数	一般病床 334床 感染症病床 8床 人工透析 30床	
診療科目	内科、精神科、小児科、外科、整形外科、皮膚科、泌尿器科、産婦人科、眼科、耳鼻咽喉科、リハビリテーション科、放射線科、麻酔科、歯科、歯科口腔科	内科

職員数

(平成14年4月1日現在、単位：人)

職種	人数	職種	人数
医師	45 (4)	視能訓練士	1
看護師	236	歯科衛生士	2
薬剤師	15	栄養士	4
放射線技師	9	事務職員	29
検査技師	17	その他職員	31
理学物理療法士	4	臨床工学技師	3
		計	396 (4)

()は嘱託医内数

年度別患者数

(単位：人)

区分 年度	本院		診療所 外来	総数	前年比
	入院	外来			
平成9年度	111,000	273,400	9,666	394,066	1.3%
平成10年度	107,163	271,615	8,976	387,754	1.6%
平成11年度	116,582	286,950	8,212	411,744	6.2%
平成12年度	112,561	297,586	7,337	417,484	1.3%
平成13年度	111,934	292,119	6,737	410,790	1.6%

診療科目別患者数(本院)

(平成13年度、単位：人)

診療科目	入院	外来	計	構成比
内科	55,474	101,846	157,320	39.6%
外科	12,782	13,314	26,096	6.6%
整形外科	16,288	44,862	61,150	15.4%
皮膚科	2,083	15,355	17,438	4.4%
泌尿器科	4,203	10,218	14,421	3.6%
耳鼻咽喉科	2,513	21,174	23,687	6.0%
眼科	1,836	19,900	21,736	5.5%
小児科	6,629	27,063	33,692	8.5%
産婦人科	6,225	13,261	19,486	4.9%
歯科	1,056	9,367	10,423	2.6%
形成外科	2,845	5,468	8,313	2.1%
麻酔科	0	2,519	2,519	0.6%
放射線科	0	1,022	1,022	0.2%
合計	111,934	285,369	397,303	100.0%

資料：田川市立病院

(2) 医療機関

区分 年度	病 院		一般診療所			歯科診療所	あんま・はり・ きゅう・マツ サージ・指圧・ 柔道整復等施術所	薬 局	助産所
	病院数	病床数	診療所数	有床	無床				
平成9年度	8	2,448	63	18	45	29	41	43	0
平成10年度	8	2,471	63	16	47	29	41	41	0
平成11年度	7	2,363	63	15	48	28	36	40	0
平成12年度	7	2,363	59	13	46	27	35	38	0
平成13年度	7	2,343	58	14	44	28	35	43	0

資料：福岡県田川保健福祉環境事務所

(3) 診療科目別医療機関数

区分 年度	病 院				一般診療所								
	計	総合	神経科	内・外科 その他	計	内・小 児科	小児科	耳鼻咽 喉科	外科	産婦人科	眼科	皮膚泌 尿器科	内科他
平成9年度	8	1	3	4	63	11	2	2	6	4	3	3	32
平成10年度	8	1	3	4	63	11	2	2	6	4	3	3	32
平成11年度	7		3	4	62	11	2	2	6	3	3	3	32
平成12年度	7		3	4	59	9	2	2	0	3	3	2	38
平成13年度	7		3	4	58	8	2	2	0	3	3	2	38

一般診療所の内訳...上記以外のものは「内科他」に計上、福岡県田川保健福祉環境事務所・田川地区休日救急医療センター・施設内医務室も含む

資料：福岡県田川保健福祉環境事務所

(4) 診療機関従事者数

(単位：人)

区分 年度	医 師	歯科医師	薬剤師	助産師	看護師	准看護師	放射線技師	その他
	平成4年度	170	36	44	25	493	533	22
平成6年度	172	40	35	22	494	581	23	0
平成8年度	176	41	37	28	551	625	26	0
平成10年度	175	40	59	24	610	589	0	0
平成12年度	175	35	123	9	728	628	30	0

資料：福岡県田川保健福祉環境事務所

(5) 因別死亡者数

(単位：人)

区分 年度	総 数		脳血管疾患		心疾患		悪性新生物		肺炎気管支炎		老 衰		事 故		慢性肝疾患 及び肝硬変		高血圧性疾患		その他	
	死亡者数	構成比	死亡者数	構成比	死亡者数	構成比	死亡者数	構成比	死亡者数	構成比	死亡者数	構成比	死亡者数	構成比	死亡者数	構成比	死亡者数	構成比	死亡者数	構成比
平成8年度	625	100.0%	96	15.4%	102	16.3%	185	29.6%	57	9.1%	8	1.3%	27	4.3%	13	2.1%	10	1.6%	127	20.3%
平成9年度	588	100.0%	80	13.6%	83	14.1%	170	28.9%	59	10.0%	12	2.0%	18	3.1%	12	2.0%	5	0.9%	149	25.4%
平成10年度	597	100.0%	87	14.6%	74	12.4%	180	30.2%	55	9.2%	6	1.0%	19	3.2%	9	1.5%	3	0.5%	164	27.4%
平成11年度	712	100.0%	94	13.2%	69	9.7%	195	27.4%	103	14.5%	12	1.7%	45	6.3%	11	1.5%	3	0.4%	180	25.3%
平成12年度	603	100.0%	81	13.4%	71	11.8%	173	28.7%	63	10.4%	6	1.0%	24	4.0%	11	1.8%	8	1.3%	166	27.6%

資料：福岡県田川保健福祉環境事務所

(6) 田川地区休日救急医療センター診療状況

年度	区分	診療日数	受診患者数	内 訳				1日平均
				内 科	小児科	外 科	その他	
平成9年度	土曜日夜間	49日	703人	319人	384人	0人	0人	17人
	日曜, 祝日等	71日	6,248人	2,595人	2,543人	1,110人	0人	88人
平成10年度	土曜日夜間	49日	746人	292人	452人	2人	0人	15人
	日曜, 祝日等	70日	6,170人	2,815人	2,391人	964人	0人	88人
平成11年度	土曜日夜間	50日	713人	293人	420人	0人	0人	14人
	日曜, 祝日等	70日	5,589人	2,532人	2,275人	782人	0人	80人
平成12年度	土曜日夜間	50日	619人	238人	381人	0人	0人	12人
	日曜, 祝日等	71日	4,749人	2,007人	1,988人	754人	0人	67人
平成13年度	土曜日夜間	49日	681人	287人	394人	0人	0人	14人
	日曜, 祝日等	73日	5,474人	2,387人	2,296人	791人	0人	75人

資料：田川地区休日救急医療センター

(7) ごみ、し尿処理状況

年度	区分	ごみ処理					し尿処理					
		A 収集人口 (人)	B 不燃物ごみ(t)		C 可燃物ごみ (t)	D 大型ごみ (t)	1人当たり 1日平均量 (kg)	収集戸数 (戸)	収集量 (kl)	農家自家処理 (人)	E 水洗便所 (人)	水洗化 人口率 (%)
			かん・ビン	その他								
平成9年度		56,297	1,510	1,098	18,919	475	1.07	12,830	42,471	404	20,791	36.9
平成10年度		55,921	1,446	1,921	19,940	514	1.17	12,687	45,018	384	21,363	38.2
平成11年度		55,471	1,411	1,521	21,076	456	1.21	12,520	11,408	364	21,916	39.5
平成12年度		55,147	1,387	1,510	21,158	841	1.24	12,349	11,648	344	22,490	40.8
平成13年度		54,746	1,319	1,108	21,201	199	1.19	12,189	45,222	324	22,974	42.0

(注) 1人当たり1日平均量(kg) = $\frac{B + C + D}{A} \times \frac{1000\text{kg}}{365\text{日}}$

水洗化率(%) = $\frac{E}{\text{住民基本台帳人口(10月1日現在)}}$

収集量 = し尿 + 浄化槽汚泥

資料：環境衛生課

14. 社会福祉

(1) 老人ホーム入所状況

(単位：人)

区分 年度	60歳未満		60～64歳		65～69歳		70～74歳		75～79歳		80～84歳		85歳以上	
	男	女	男	女	男	女	男	女	男	女	男	女	男	女
平成9年度	0	0	2	1	1	5	7	13	11	31	19	52	21	91
平成10年度	0	0	1	1	2	5	6	17	9	26	17	49	25	94
平成11年度	0	0	1	1	3	5	4	17	14	23	10	45	26	102
平成12年度	0	0	0	2	1	2	3	4	3	6	4	10	4	13
平成13年度	0	0	0	1	1	1	3	4	3	6	4	8	4	13

平成12年度から介護保険制度の導入により、養護老人ホームのみ措置

資料：高齢障害課

(2) 老人クラブの状況

区分 年度	平成9年度	平成10年度	平成11年度	平成12年度	平成13年度
クラブ数	83	82	82	80	80
会員数(人)	4,829	4,751	4,668	4,511	4,516

資料：高齢障害課

(3) 身体障害者の状況

(単位：人)

区分 年度	視覚障害	聴覚又は 平衡機能障害	音声言語 機能障害	肢体不自由	内部障害	計
平成9年度	404	395	23	1,387	551	2,760
平成10年度	389	392	22	1,426	565	2,794
平成11年度	371	393	22	1,467	591	2,844
平成12年度	364	384	21	1,512	621	2,902
平成13年度	350	384	24	1,532	640	2,930

資料：高齢障害課

(4) 生活保護の状況

区分 年度	全 国			福岡県			田 川 市			田 川 郡		
	保護世帯 (戸)	保護人員 (人)	保護率 (%)	保護世帯 (戸)	保護人員 (人)	保護率 (%)	保護世帯 (戸)	保護人員 (人)	保護率 (%)	保護世帯 (戸)	保護人員 (人)	保護率 (%)
平成 9 年度	626,678	898,278	7.1	27,132	43,599	16.5	1,137	1,618	28.8	4,445	8,124	84.6
平成 10 年度	657,360	937,786	7.4	27,465	43,679	16.5	1,164	1,641	29.4	4,490	8,144	85.4
平成 11 年度	694,813	990,066	7.8	26,063	44,951	17.0	1,197	1,708	30.8	4,575	8,224	86.6
平成 12 年度	775,728	1,109,135	8.7	28,884	45,802	17.1	1,245	1,775	32.3	4,701	8,418	89.4
平成 13 年度	834,196	1,192,285	9.4	29,824	46,940	17.6	1,294	1,846	34.2	4,826	8,547	92.4

区分 年度	直 方 市			飯 塚 市			山 田 市		
	保護世帯 (戸)	保護人員 (人)	保護率 (%)	保護世帯 (戸)	保護人員 (人)	保護率 (%)	保護世帯 (戸)	保護人員 (人)	保護率 (%)
平成 9 年度	900	1,383	22.6	1,749	2,742	33.1	485	709	56.8
平成 10 年度	887	1,355	22.3	1,797	2,801	34.6	493	729	59.3
平成 11 年度	892	1,336	22.1	1,872	2,957	36.1	485	731	60.0
平成 12 年度	906	1,345	22.4	1,951	3,103	38.2	490	746	62.4
平成 13 年度	916	1,349	22.8	2,041	3,205	39.7	486	733	62.7

資料：保護課

(5) ボランティアサークル

サークル名	代表者名	連絡先	結成年月日	活動内容
たんぼぼ	田中 武夫	行橋市行事5-11-2 09302-2-16432	昭和50年2月	手話講習会の開催 家庭・地域・職場・学校などでの通訳 聴力言語障害者福祉協議会の行事への参加協力
みずき会	木部 日出雄	古賀町馬場 42-5992	昭和51年2月	福祉講演会の開催 老人問題の調査研究
ひまわり	藤江 のり子	南白鳥町 42-7152	昭和52年7月	広報たがわ・議会・ネットワーク、その他視覚障害者が希望するものをカセットテープに収録して貸出
コスモス	長谷川 香	新町 42-7509	昭和53年11月	書物（専門書・文学・童話）、電話帳、カレンダー等の点訳
かたつむり	(未定)		昭和55年9月	福祉施設（老人ホームや障害者施設）等での活動を通じて、社会福祉を理解する
つくしんぼ	山中 康世	田川市川宮1567-18	昭和56年2月	在宅の心身障害児を対象にバスハイク・キャンプ・運動会、もちつき大会など定期的な行事を通じて、子どもたちの心身の発達を図る
虹	石原 尚典	川宮11-3 44-6539	昭和58年4月	住みよい町づくりのための点検活動 障害者問題の学習会
里地獄の会	石本 光輝	川端町西の1 44-9096	平成元年6月	身体障害者通所授産施設つくしの里及び共同作業所第2つくしの里の作業補助、日常生活介助 つくし市、コンサート等の行事支援
どんぐり	江藤 奈津恵	後藤寺東団地6-4-4 45-3124	平成5年9月	ふくしまつり・あすなる運動会・フレンドシップツアーなどの事業計画・実施

資料：田川市社会福祉協議会

(6) 社会福祉施設

施設名	所在地	電話	定員(人)	公・私立の別
田川市西保育所	川宮369	44-0142	110	公立
田川市中央保育所	平松町3番36号	44-4304	60	公立
田川市北保育所	糺2147-1	44-1357	90	公立
田川市児童センター	糺633-2	44-0592	75	公立
慈光保育園	番田町7番7号	42-8581	45	私立
無量寺保育園	伊田3635	45-2877	45	私立
慶興保育園	栄町4番66号	42-2218	60	私立
徳成寺みのり保育園	番田町4番24号	45-1500	60	私立
田川鎮西保育園	伊田660	42-4326	90	私立
紅百合保育園	伊田3919-6	42-8400	120	私立
歓喜保育園	本町8番1号	44-2487	60	私立
白鳥保育園	猪国1573	42-5924	60	私立
弓削田保育所	弓削田1763	42-3616	60	私立
夏吉保育所	夏吉2115-2	42-2854	60	私立
伊加利子鳩保育園	伊加利796-1	42-8003	60	私立
松原保育園	川宮1710-4	42-8470	80	私立
伊田保育園	伊田2785-6	42-8471	60	私立
宝保育園	伊田2665-3	44-1022	60	私立
西行寺保育園	伊加利1958-5	45-7484	60	私立
ちびっ子保育所	奈良1533-3	45-9506	60	私立
西福寺保育園	弓削田508	46-0197	45	私立
養護老人ホーム長寿園	平松町3番36号	44-2016	60	公立
特別養護老人ホーム寿楽園	伊加利2097	45-7702	100	私立
特別養護老人ホームことぶき園	伊田431-1	45-4141	50	私立
特別養護老人ホームむつみ園	夏吉36-4	44-3644	50	私立
ことぶき園デイサービスセンター	伊田431-1	42-4649		私立

施設名	所在地	電話	定員(人)	公・私立の別
デイサービスセンター愛の里白寿荘	奈良1534-31	45-2513		私立
ふれ愛ビレッジデイサービスセンター	糺棚木7-1	42-8839		私立
寿楽園デイサービスセンター	伊加利2097	45-7703		私立
スマイルプラザ田川デイサービスセンター	伊田2735-13	46-0717		私立
暖家の丘デイサービスセンター	位登928	44-7788		私立
デイサービスセンター実りの里	弓削田341-1	49-1253		私立
田川市在宅介護支援センターことぶき園	伊田431-1	42-4659		私立
田川市在宅介護支援センター愛の里白寿荘	奈良1534-31	45-1670		私立
田川市在宅介護支援センターふれ愛ビレッジ	糺棚木7-1	42-8838		私立
田川市在宅介護支援センター寿楽園	伊加利2097	45-7704		私立
田川市社会福祉協議会在宅介護支援センター	伊田2735-13	46-0757		公立
田川市在宅介護支援センター暖家の丘	位登928	44-6260		私立
田川市在宅介護支援センター実りの里	弓削田341-1	49-3126		私立
田川市総合福祉センター	伊田2735-13	44-5757		公立
田川市社会福祉協議会	伊田2735-13	44-5757		公立
田川市中央隣保館	伊田5030-1	44-7900	250	公立
田川市弓削田隣保館	弓削田635	44-3273	100	公立
田川市上伊田隣保館	伊田406-3	44-3364	100	公立
知的障害者入所授産施設あきさと園	夏吉4203-3	45-6800	50	私立
知的障害者通所授産施設田川学園	夏吉194-286	45-7332	30	私立
知的障害者入所更生施設第2田川学園	川宮1524-9	42-9790	50	私立
身体障害者療護施設月の輪苑	糺1237-3	42-6300	50	私立
身体障害者通所授産施設つくしの里	川宮1524-10	44-5615	30	私立
田川市子育て支援センター	平松町3番36号	44-4316		公立
知的障害者通所授産施設第2つくしの里	川宮1524-10	42-9479	30	私立

資料：高齢障害課・児童保育課・同和対策課

(7) 国民健康保険の加入率・保険税額

区分 年度	被保険者加入率				保険税調定額	被保険者	
	被保険者総数	割合	世帯数	割合		1人当たり税額	1世帯当たり税額
平成9年度	18,823人	33.6%	10,174戸	43.8%	1,233,993千円	65,557円	121,288円
平成10年度	18,959人	33.8%	10,263戸	44.2%	1,271,114千円	67,045円	123,854円
平成11年度	19,534人	35.2%	10,664戸	45.7%	1,293,475千円	66,217円	121,294円
平成12年度	20,025人	36.6%	11,042戸	47.0%	1,285,816千円	64,211円	115,448円
平成13年度	20,269人	37.2%	11,226戸	47.6%	1,288,651千円	63,577円	114,792円

資料：保険年金課

(8) 国民健康保険の給付状況

区分 年度	療養諸費					高額療養費		その他の保険給付		
	件数 (件)	費用 (円)	保険者負担分 (千円)	一部負担分 (千円)	他法負担分 (千円)	件数 (件)	費用 (円)	件数	助産費 (千円)	葬祭費 (千円)
平成9年度	134,543	3,758,053	2,696,732	908,864	152,456	4,646	365,748	426	30,300	9,750
平成10年度	144,685	3,753,821	2,676,547	905,694	171,579	4,443	339,707	468	26,700	11,370
平成11年度	148,713	3,968,009	2,831,097	946,429	190,483	4,666	377,487	506	32,400	11,930
平成12年度	151,630	4,160,278	2,964,631	996,968	198,679	4,818	428,542	467	36,000	10,410
平成13年度	161,403	4,105,928	2,924,938	978,479	202,511	4,593	399,321	472	30,300	11,130

資料：保険年金課

15. 行政相談

(1) 無料法律相談件数

(単位：件)

年度	区分	総数	夫婦親子	不動産	相続	金銭	交通事故	その他	巡回交通事故
									18
平成13年度		323	38	47	17	126	13	82	

資料：市民課

(2) 総合行政相談件数

(単位：件)

年度	区分	総数	行政関係	一般相談件数					
				夫婦親子	不動産	相続	金銭	交通事故	その他
平成9年度		37	5	3	10	2	9	1	7
平成10年度		113	26	10	16	10	15	3	33
平成11年度		65	17	3	13	3	4	5	20
平成12年度		17	4	1	2	0	1	0	9
平成13年度		22	5	3	2	3	2	0	7

資料：市民課

(3) 市民課窓口証明書交付状況

(単位：件)

年度	区分	総数	印鑑証明	転出証明	住民票	戸籍	その他
平成10年度	125,493	30,850	1,829	39,263	20,140	33,411	
平成11年度	123,610	29,634	1,685	41,333	20,000	30,958	
平成12年度	128,430	29,007	1,865	43,368	20,164	34,026	
平成13年度	125,966	27,188	1,716	43,810	20,317	32,935	

資料：市民課

16. 教育・文化

(1) 幼稚園

(平成14年5月1日現在)

幼稚園名	所在地	電話番号	開設年	教員数	園児数	組数
田川市立 猪位金幼稚園	大字猪国2559番地	44-2527	昭和54年	休園中(平成10年4月1日～)		
田川市立 船尾幼稚園	大字弓削田2838番地	44-1201	昭和32年	休園中(平成10年4月1日～)		
田川市立 後藤寺幼稚園	宮尾町1番9号	44-0906	昭和27年	5	73	3
田川市立 大浦幼稚園	大字奈良1616番地	44-0172	昭和49年	休園中(平成12年4月1日～)		
田川市立 大藪幼稚園	大字川宮1645番地の2	44-0173	昭和49年	休園中(平成12年4月1日～)		
田川市立 伊田幼稚園	大字伊田4390番地	44-3440	昭和42年	4	55	2
私立田川カトリック幼稚園	上本町9番6号	42-2514	昭和33年	14	165	6
計				23	293	11

資料：田川市教育委員会

(2) 小学校

(各年5月1日現在)

小学校名	所在地	電話	平成10年度		平成11年度		平成12年度		平成13年度		平成14年度	
			学級数	児童数	学級数	児童数	学級数	児童数	学級数	児童数	学級数	児童数
猪位金小学校	大字猪国2559番地	44-2054	11	256	10	237	9	228	7	205	7	198
船尾小学校	大字弓削田2838番地	44-1988	6	75	6	69	6	78	6	71	6	70
弓削田小学校	大字弓削田499番地	44-0100	14	407	13	377	13	387	13	384	13	372
後藤寺小学校	宮尾町1番9号	44-0124	14	365	12	331	12	305	12	286	13	289
大浦小学校	大字奈良1616番地	44-0383	7	219	7	214	7	216	6	199	6	199
大藪小学校	大字川宮1645番地の2	44-0282	12	256	12	249	10	244	11	243	11	243
田川小学校	栄町4番23号	44-1123	10	251	10	256	10	252	10	249	9	236
鎮西小学校	大字伊田1946番地の1	44-0702	21	612	18	574	19	564	19	549	18	531
伊田小学校	大字伊田4390番地	44-1309	14	454	14	429	14	417	14	409	13	397
金川小学校	大字糺1771番地	44-1183	16	456	14	435	14	427	14	421	14	412
計			125	3,351	116	3,171	114	3,118	112	3,016	110	2,947

資料：田川市教育委員会

(3) 中学校

(各年5月1日現在)

中学校名	所在地	電話	平成10年度		平成11年度		平成12年度		平成13年度		平成14年度	
			学級数	生徒数	学級数	生徒数	学級数	生徒数	学級数	生徒数	学級数	生徒数
猪位金中学校	大字位登509番地	44-0497	6	146	6	149	6	139	5	132	5	126
弓削田中学校	大字弓削田1222番地	44-0484	9	273	10	288	9	264	8	242	8	229
後藤寺中学校	大黒町11番69号	44-0087	9	300	9	279	8	260	8	267	8	235
田川中学校	大字糺1959番地	44-1180	6	149	6	126	5	122	7	140	6	133
鎮西中学校	大字伊田2024番地	44-1182	10	328	10	326	10	314	10	320	10	295
伊田中学校	大字夏吉197番地の1	44-1088	8	249	7	247	8	245	7	232	8	233
金川中学校	大字糺258番地	44-0591	10	256	9	248	7	228	7	219	7	211
中央中学校	中央町3番71号	44-2013	6	154	6	149	5	125	5	121	6	127
計			64	1,855	63	1,812	58	1,697	57	1,673	58	1,589

資料：田川市教育委員会

(4) 高等学校

(平成14年5月1日現在)

高等学校名	県立・私立の別	所在地	電話番号	学級数	生徒数	平成13年度 卒業生数	卒業生の内訳		
							進学	就職	未定
田川高等学校	県立	田川郡香春町大字中津原2055番地の1	44-1131	24	939	317	302	10	5
田川農林高等学校	県立	田川郡香春町大字中津原2537番地	42-3305	9	272	76	23	36	17
東鷹高等学校	県立	田川市大字伊田2362番地の3	44-3015	24	930	308	255	40	9
東鷹高等学校(定時制)	県立	田川市大字伊田2362番地の3	44-3015	5	129	25	3	7	15
田川工業高等学校	県立	田川市大字糺1900番地	44-1041	13	476	181	46	124	11
西田川高等学校	県立	田川市上本町7番11号	44-0313	20	790	268	186	58	24
田川商業高等学校	県立	田川郡添田町大字添田2282番地	82-0457	11	349	124	45	51	28
福智高等学校	私立	田川市大字伊田3934番地	42-4711	19	522	184	103	75	6

資料：各高等学校

(5) 大学

(平成14年5月1日現在)

大学名・学部名	所在地	電話番号	専攻学科名	1学年定員	学生総数
福岡県立大学 人間社会学部	田川市大字伊田4395番地	42-2118	社会学科	50	224
			社会福祉学科	50	224
			人間形成学科	50	234
			大学院	24	24

平成15年4月看護学部新設予定

資料：福岡県立大学

(6) 社会教育・文化施設

施設名	所在地	電話	施設の状況			年間利用状況 (平成13年度)	建築年度	
			建物面積	収容人員	その他			
中央公民館分館	千代町6-3	44-2000	1,068㎡				S 38年11月	
天郷青年の家	赤池町上野	28-2152	656㎡	64人		1,693人	S 37年6月	
田川市総合体育館	伊田2550-1	44-7370	4,999㎡	4,100人		17,104人	S 58年10月	
田川市保健センター		44-8270	850㎡	200人		42,527人	S 58年3月	
田川市トレーニングセンター			370㎡	40人		19,656人	H 2年3月	
田川市武道館	千代町6-3	44-2000	1,932㎡	2,600人		9,233人	S 34年11月	
田川市民プール	伊田2745-2	45-7654	11,150㎡		流水・子ども用・幼児用プール	27,738人 (平成14年度実績)	H 14年7月	
田川市民球場		45-8832	13,153㎡	3,500人	ナイター照明	4基	6,650人	S 43年10月
田川市猪位金球場	猪国538	46-0129	10,652㎡	2,700人		6,280人	S 58年3月	
田川市弓道場	伊田2550-1		536㎡	50人		10人立	3,600人	H 5年3月
田川市市民テニスコート			8,970㎡		ナイター照明	有 4面 無 2面		H 12年4月
田川市こがねが丘陸上競技場		46-2697	64,000㎡				918人	S 62年4月
田川文化センター	平松町3-36	44-6470	3,004㎡	(ホール) 1,200人			S 49年11月	
田川青少年文化ホール			1,228㎡	(ホール) 368人				S 54年3月
田川市美術館	新町11-56	42-6161	1,991㎡				H 3年10月	
田川市石炭資料館	伊田2734-1	44-5745	1,250㎡				S 58年2月	
産業ふれあい館			286㎡					H 8年3月
田川市民会館(中央公民館)	伊田2550-1	44-5110	2,306㎡	768人			S 60年2月	
勤労青少年ホーム			619㎡	180人				S 59年10月
田川市立図書館	新町11-61	44-0384	2,034㎡	245人	蔵書数 135,571冊		S 46年4月	
田川地区休日救急医療センター	新町11-47	45-7199	369㎡			6,155人	S 53年1月	
ヤングワーク FUKUOKA	伊田2734-1	46-5000	2,053㎡	400人			H 9年3月	
スマイルプラザ田川	伊田2735-13	44-5745	2,099㎡	80人			H 9年9月	
たがわ情報センター	番田町2-1	49-3220	1,317㎡	57人			H 14年3月	

17. 警察・消防

(1) 交通事故発生状況(田川市内)

区分 年次	発生件数(件)	死者数(人)	負傷者数(人)
平成11年	649	9	842
平成12年	711	4	920
平成13年	646	7	815

資料：田川警察署

(2) 犯罪の認知状況(田川市内)

区分 年次	総数	凶悪犯				窃盗	粗暴犯			知能犯	その他
		殺人	強盗	強姦	放火		恐喝	暴行傷害	その他		
平成11年	1,640	1	2	1	1	1,476	17	48	2	9	83
平成12年	1,608	0	0	0	5	1,406	7	54	3	6	127
平成13年	1,755	1	2	3	2	1,525	13	56	2	13	138

資料：田川警察署

(3) 火災概況(田川市内)

区分 年度	出火件数(件)					焼損面積		損害金(千円)
	建物	林野	車両	爆発	その他	建物(m ²)	林野(a)	
平成11年度	20	2	6		5	1,224	23	70,061
平成12年度	25	1	9		16	547	9	30,206
平成13年度	29	1	5		18	1,982	2	90,772

資料：田川地区消防本部

< 参考資料 >

中央官庁出先機関			県出先機関		
田川税務署	新町11番55号	44-0430	田川警察署	平松町3番36号	42-0110
田川労働基準監督署	中央町4番12号	42-0380	福岡県田川県税事務所	伊田3292-2 (福岡県田川総合庁舎)	42-9302
田川公共職業安定所	弓削田184-1	44-8609	福岡県田川保健福祉環境事務所		42-9311
福岡地方裁判所田川支部	千代町1番5号	42-0163	福岡県田川鉱害復旧事務所		42-9332
福岡家庭裁判所田川支部			福岡県筑豊労働福祉事務所田川駐在		42-9335
田川簡易裁判所			福岡県教育庁筑豊教育事務所田川市駐在		42-9336
田川検察審査会			福岡県田川土木事務所		伊田4543-1
福岡地方検察庁田川支部	千代町5番1号	44-1161	福岡県田川児童相談所	弓削田188	42-0499
福岡刑務所田川拘置支所		44-2154	福岡県田川地域農業改良普及センター	伊田2741-5	42-1428
福岡法務局田川支局	中央町4番20号	44-1426	福岡県立田川高等技術専門校	糶2059	44-1676
後藤寺郵便局	大黒町1番1号	44-0400			
伊田郵便局	番田町4番32号	44-1350			
国土交通省遠賀川工事事務所田川出張所	寿町7番54号	44-0568			

金融機関			市関係機関		
西日本銀行田川支店	本町9番18号	42-3100	田川市役所	中央町1番1号	44-2000
西日本銀行東田川支店	日の出町7番24号	42-0888	田川地区消防本部	川宮1570	44-0650
福岡銀行伊田支店	伊田町15番14号	42-0660	田川市立病院	糶1700-2	44-2100
福岡銀行後藤寺支店	春日町1番30号	42-0800	田川地区斎場	伊加利2191	42-8002
福岡シティ銀行伊田支店	伊田町2621-1	42-8888	田川地区清掃施設組合 (乙女環境センター)	位登1506-1	46-1422
福岡シティ銀行田川支店	本町7番15号	44-1700			
福岡中央銀行田川支店	日の出町3番5号	42-3111	田川市川崎町清掃センター	川崎町大字川崎3419-3	72-3428
田川信用金庫本店	伊田3557	42-4040	田川地区水道企業団	赤村大内田3723	41-1500
田川信用金庫東支店	日の出町7番22号	42-6110	田川地区シルバー人材センター	川宮1474-1	44-8925
田川信用金庫西支店	上本町2番28号	42-8125	田川市環境衛生課清掃事務所	川宮1550	44-0171
九州労働金庫田川支店	栄町3番8号	44-4100	田川市ヤングテレホン	千代町6番3号	44-0579
報道関係その他			<p style="text-align: center;">あとがき</p> <p>この冊子は、昭和45年から年1回発行しています。 ご意見や資料等のお問い合わせは、 田川市役所 企画調整課までご連絡ください。 なお、資料提供にご協力頂きました関係機関各位に 厚く御礼申し上げます。</p>		
朝日新聞田川通信局	千代町8番39号	44-0185			
西日本新聞田川支局	栄町2番2号	42-2205			
毎日新聞田川駐在	上本町1323-1-401	42-0088			
読売新聞田川通信部	丸山町1709-8-201	42-3070			
田川商工会議所	大黒町3番11号	44-3150			
田川農協	伊田3550	44-4030			
田川農協伊田支所		44-1810			
田川農協後藤寺支所	奈良266	44-0414			
田川農協猪位金支所	位登341	44-2056			
田川市金川農協	夏吉1770-3	44-3010			

編集・発行 田川市役所 総務部 企画調整課