

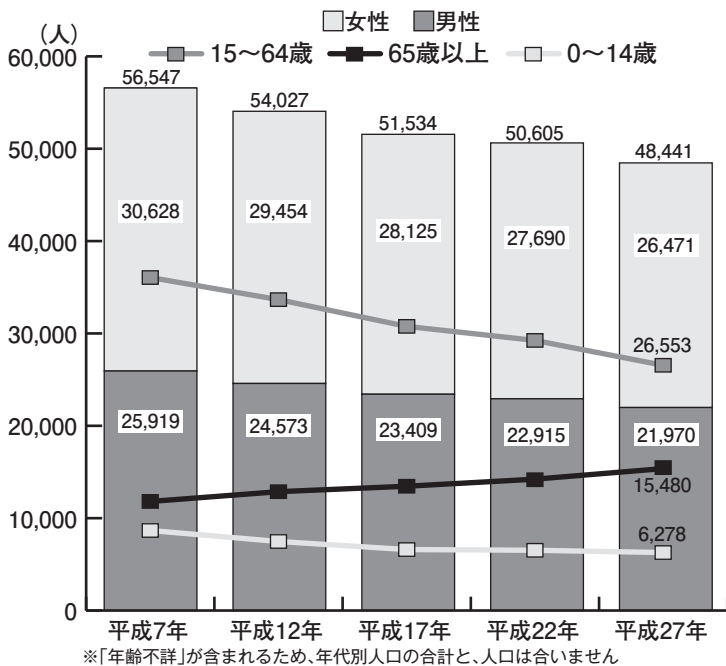
平成27年国勢調査 人口等基本集計結果

昨年10月に実施した平成27年国勢調査の人口等基本集計が10月26日に公表されました。ここでは、本市に関する概要と特徴をお知らせします。

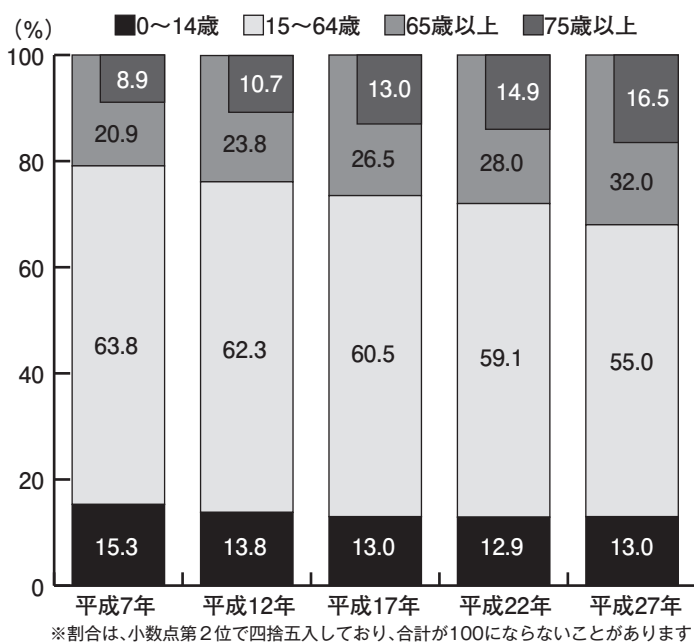
平成27年10月1日現在の人口は48,441人で、平成22年と比べると2,164人(4.3%)減少しています。

また、65歳以上の割合が32.0%、75歳以上の割合が16.5%となり、平成22年に比べると、それぞれ4.0ポイント、1.6ポイント上昇し、高齢化がさらに進んでいます。

本市の人口の推移

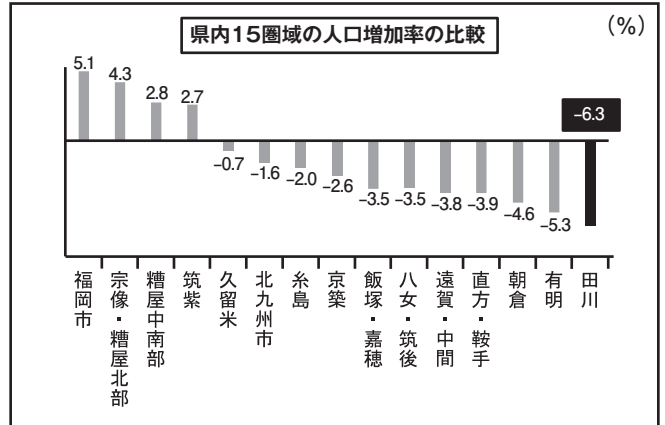


本市の年代別人口割合の推移



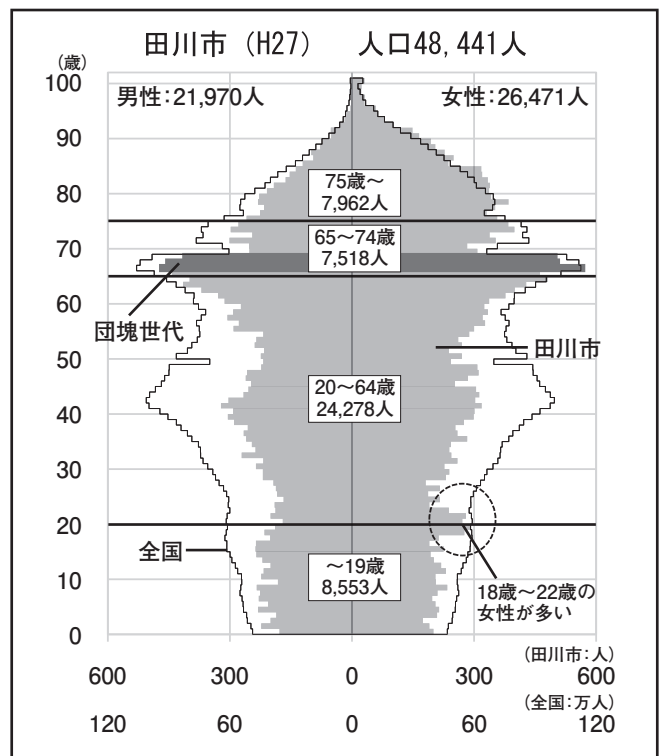
県内15圏域の人口増加率の比較

県内15圏域のうち人口が増加したのは4圏域(福岡市、宗像・糟屋北部、糟屋中南部、筑紫)のみで、田川圏域(田川市・田川郡)は15圏域の中で最も増加率が低いマイナス6.3%です。なお、田川圏域内で見ると、田川郡の減少割合が比較的高い傾向です。



全国と比較した本市の年齢階層別人口の特徴

全国と比較した本市の年齢階層別人口の特徴として、特に20歳から64歳までの人口が少ないことが挙げられます。また、18歳から22歳までの女性の人口が多いという特徴もあり、これは、福岡県立大学の学生によるものと考えられます。なお、今回の調査では団塊の世代(66～68歳)が加わった65歳以上の割合が32.0%と大きく上昇しました。



「平成27年国勢調査人口等基本集計結果 田川市に関する結果の要約」は、市ホームページに掲載するほか、市役所4階総合政策課政策推進係で見ることができます。