

# 3校でシミュレーション ①

※再編校名は仮の名称です。人数は、各校区の住民基本台帳登録者数を集計したものを使用しています。私立中学校等への流出により、実際の生徒数は、このシミュレーションの数値を下回っています。

## 試算 A

(猪位金を除く)

現在の人数で試算

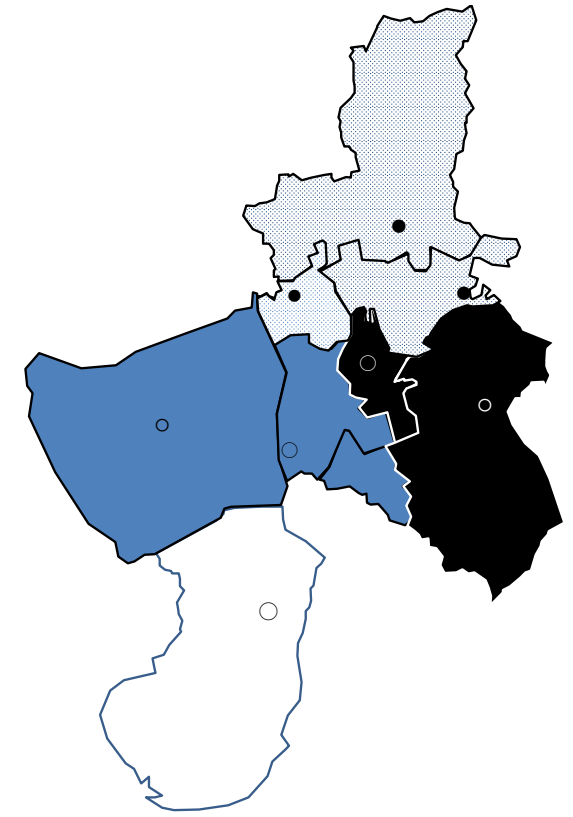
再編校	基礎校区	生徒数			クラス数			
		1年	2年	3年	1年	2年	3年	計
猪位金学園	猪位金小	22	14	38	1	1	2	4
西中学校	弓削田小	153	166	150	5	5	5	15
	後藤寺小							
	大浦小							
東中学校	鎮西小	94	107	111	3	4	4	11
	田川小							
北中学校	大藪小	161	179	153	5	6	5	16
	伊田小							
	金川小							

10年後、生徒が22%減少した仮定

生徒数			クラス数			
1年	2年	3年	1年	2年	3年	計
17	10	29	1	1	1	3
119	129	117	4	4	4	12
73	83	86	3	3	3	9
125	139	119	4	4	4	12

20年後、生徒が39%減少した仮定

生徒数			クラス数			
1年	2年	3年	1年	2年	3年	計
13	8	23	1	1	1	3
93	101	91	3	3	3	9
57	65	67	2	2	2	6
98	109	93	3	4	3	10



## 試算 B

(猪位金を除く)

現在の人数で試算

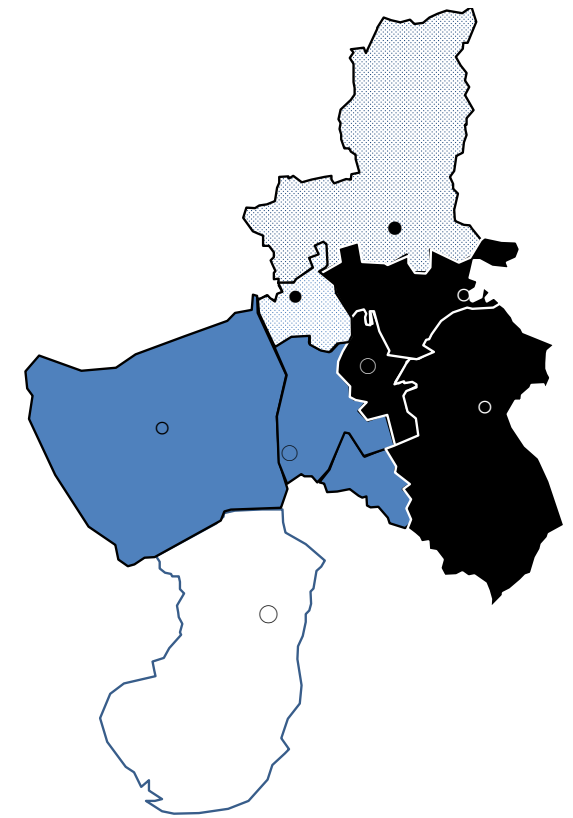
再編校	基礎校区	生徒数			クラス数			
		1年	2年	3年	1年	2年	3年	計
猪位金学園	猪位金小	22	14	38	1	1	2	4
西中学校	弓削田小	153	166	150	5	5	5	15
	後藤寺小							
	大浦小							
東中学校	田川小	149	174	166	5	5	5	15
	鎮西小							
北中学校	伊田小	106	112	98	4	4	3	11
	大藪小							
	金川小							

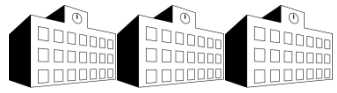
10年後、生徒が22%減少した仮定

生徒数			クラス数			
1年	2年	3年	1年	2年	3年	計
17	10	29	1	1	1	3
119	129	117	4	4	4	12
116	135	129	4	4	4	12
82	87	76	3	3	3	9

20年後、生徒が39%減少した仮定

生徒数			クラス数			
1年	2年	3年	1年	2年	3年	計
13	8	23	1	1	1	3
93	101	91	3	3	3	9
90	106	101	3	3	3	9
64	68	59	2	2	2	6





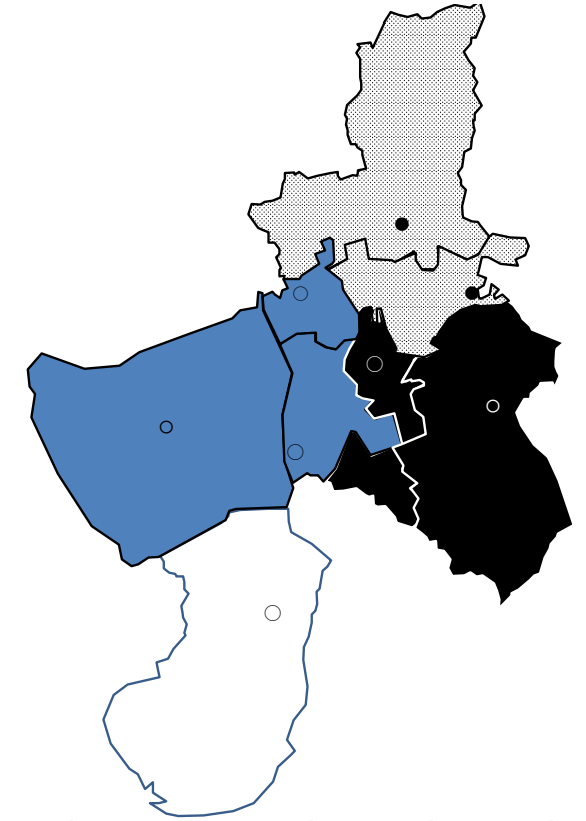
## 3校でシミュレーション ②

※再編校名は仮の名称です。人数は、各校区の住民基本台帳登録者数を集計したものを使用しています。私立中学校等への流出により、実際の生徒数は、このシミュレーションの数値を下回っています。

### 試算 C

(猪位金を除く)

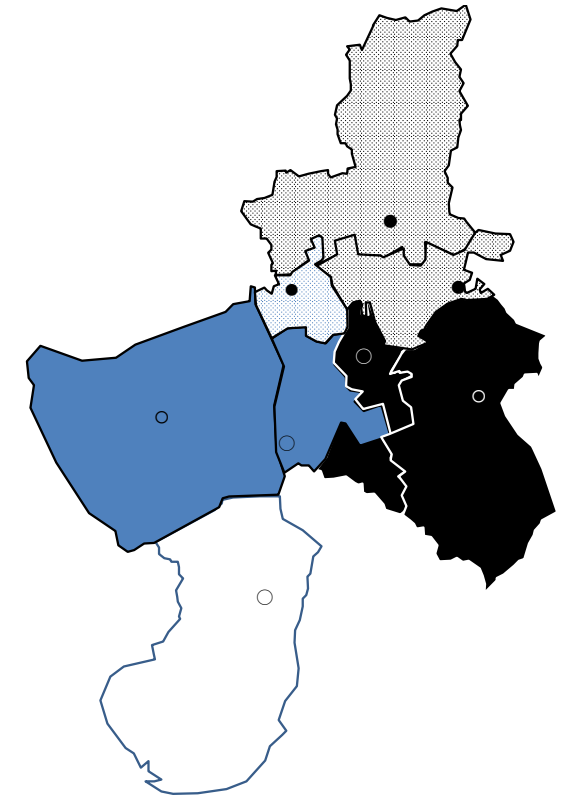
		現在の人数で試算								10年後、生徒が22%減少した仮定								20年後、生徒が39%減少した仮定							
再編校	基礎校区	生徒数			クラス数				生徒数			クラス数				生徒数			クラス数						
		1年	2年	3年	1年	2年	3年	計	1年	2年	3年	1年	2年	3年	計	1年	2年	3年	計						
猪位金学園	猪位金小	22	14	38	1	1	2	4	17	10	29	1	1	1	3	13	8	23	1	1	1	3			
西中学校	弓削田小	182	193	149	6	6	5	17	141	150	116	5	5	4	14	111	117	90	4	4	3	11			
	後藤寺小																								
東中学校	大藪小	123	143	157	4	5	5	14	95	111	122	3	4	4	11	75	87	95	3	3	3	9			
	大浦小																								
北中学校	田川小	103	116	108	3	4	4	11	80	90	84	3	3	3	9	62	70	65	2	2	2	6			
	鎮西小																								
	伊田小																								
	金川小																								



### 試算 D

(猪位金を除く)

		現在の人数で試算								10年後、生徒が22%減少した仮定								20年後、生徒が39%減少した仮定							
再編校	基礎校区	生徒数			クラス数				生徒数			クラス数				生徒数			クラス数						
		1年	2年	3年	1年	2年	3年	計	1年	2年	3年	1年	2年	3年	計	1年	2年	3年	計						
猪位金学園	猪位金小	22	14	38	1	1	2	4	17	10	29	1	1	1	3	13	8	23	1	1	1	3			
西中学校	弓削田小	124	130	104	4	4	3	11	96	101	81	3	3	3	9	75	79	63	3	3	2	8			
	後藤寺小																								
東中学校	大浦小	123	143	157	4	5	5	14	95	111	122	3	4	4	11	75	87	95	3	3	3	9			
	鎮西小																								
北中学校	田川小	161	179	153	5	6	5	16	125	139	119	4	4	4	12	98	109	93	3	4	3	10			
	大藪小																								
	伊田小																								
	金川小																								





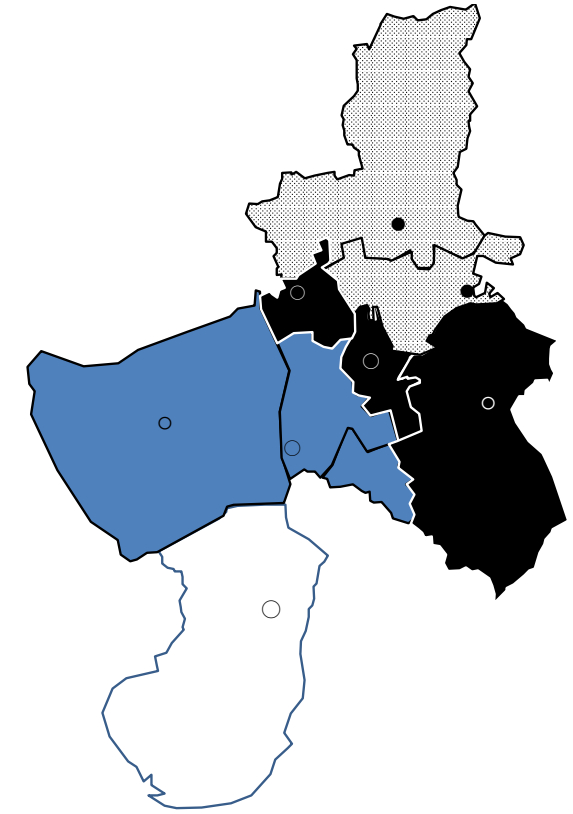
# 3校でシミュレーション ③

※再編校名は仮の名称です。人数は、各校区の住民基本台帳登録者数を集計したものを使用しています。私立中学校等への流出により、実際の生徒数は、このシミュレーションの数値を下回っています。

## 試算 E

(猪位金を除く)

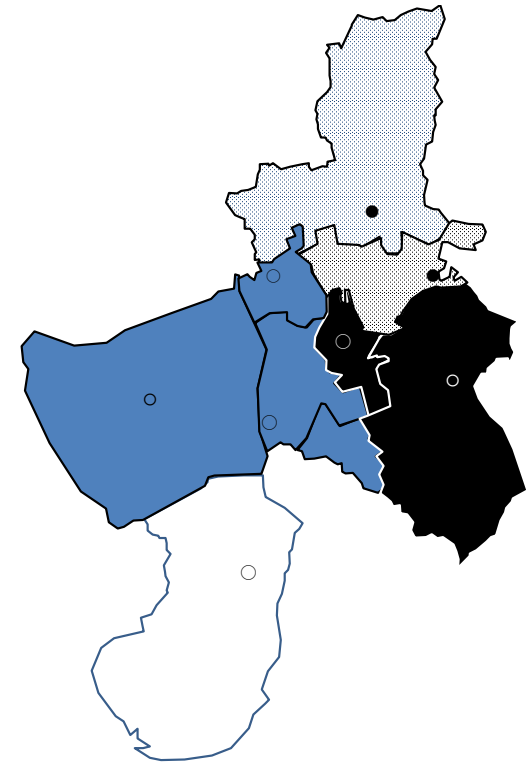
再編校	基礎校区	現在の人数で試算								10年後、生徒が22%減少した仮定								20年後、生徒が39%減少した仮定							
		生徒数			クラス数					生徒数			クラス数					生徒数			クラス数				
		1年	2年	3年	1年	2年	3年	計	1年	2年	3年	1年	2年	3年	計	1年	2年	3年	1年	2年	3年	計			
猪位金学園	猪位金小	22	14	38	1	1	2	4	17	10	29	1	1	1	3	13	8	23	1	1	1	3			
西中学校	弓削田小	153	166	150	5	5	5	15	119	129	117	4	4	4	12	93	101	91	3	3	3	9			
	後藤寺小																								
	大浦小																								
東中学校	大藪小	152	170	156	5	5	5	15	118	132	121	4	4	4	12	92	103	95	3	3	3	9			
	田川小																								
	鎮西小																								
北中学校	伊田小	103	116	108	3	4	4	11	80	90	84	3	3	3	9	62	70	65	2	2	2	6			
	金川小																								



## 試算 F

(猪位金を除く)

再編校	基礎校区	現在の人数で試算								10年後、生徒が22%減少した仮定								20年後、生徒が39%減少した仮定							
		生徒数			クラス数					生徒数			クラス数					生徒数			クラス数				
		1年	2年	3年	1年	2年	3年	計	1年	2年	3年	1年	2年	3年	計	1年	2年	3年	1年	2年	3年	計			
猪位金学園	猪位金小	22	14	38	1	1	2	4	17	10	29	1	1	1	3	13	8	23	1	1	1	3			
西中学校	弓削田小	211	229	195	7	7	6	20	164	178	152	5	6	5	16	128	139	118	4	4	4	12			
	後藤寺小																								
	大浦小																								
	大藪小																								
東中学校	田川小	94	107	111	3	4	4	11	73	83	86	3	3	3	9	57	65	67	2	2	2	6			
	鎮西小																								
北中学校	伊田小	103	116	108	3	4	4	11	80	90	84	3	3	3	9	62	70	65	2	2	2	6			
	金川小																								





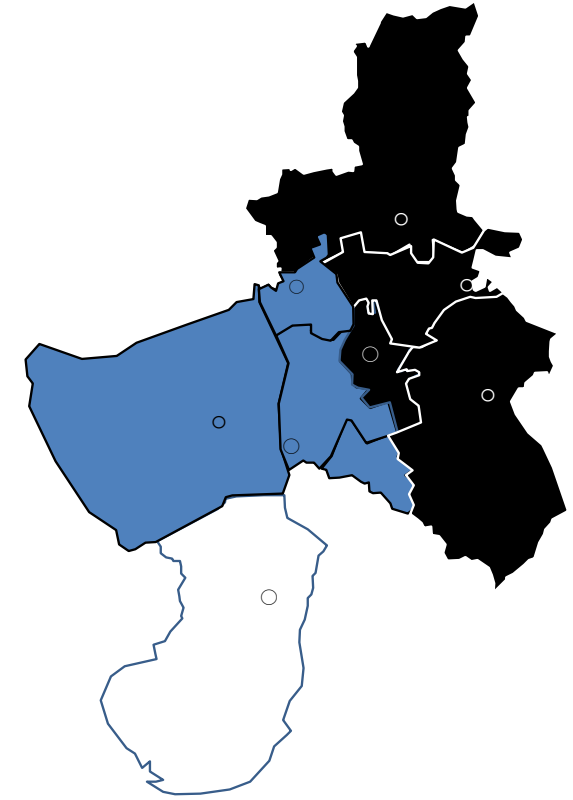
# 2校でシミュレーション ①

※再編校名は仮の名称です。人数は、各校区の住民基本台帳登録者数を集計したものを使用しています。私立中学校等への流出により、実際の生徒数は、このシミュレーションの数値を下回っています。

## 試算 A

(猪位金を除く)

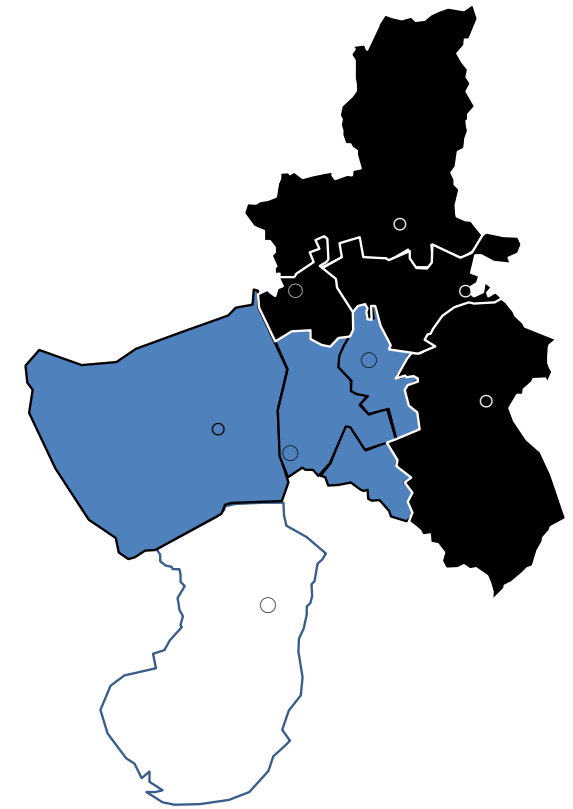
再編校	基礎校区	現在の人数で試算								10年後、生徒が22%減少した仮定								20年後、生徒が39%減少した仮定							
		生徒数			クラス数					生徒数			クラス数					生徒数			クラス数				
		1年	2年	3年	1年	2年	3年	計	1年	2年	3年	1年	2年	3年	計	1年	2年	3年	1年	2年	3年	計			
猪位金学園	猪位金小	22	14	38	1	1	2	4	17	10	29	1	1	1	3	13	8	23	1	1	1	3			
西中学校	弓削田小	211	229	195	7	7	6	20	164	178	152	5	6	5	16	128	139	118	4	4	4	12			
	後藤寺小																								
	大浦小																								
東中学校	大藪小	197	223	219	6	7	7	20	153	173	170	5	5	5	15	120	136	133	4	4	4	12			
	田川小																								
	鎮西小																								
	伊田小																								
	金川小																								



## 試算 B

(猪位金を除く)

再編校	基礎校区	現在の人数で試算								10年後、生徒が22%減少した仮定								20年後、生徒が39%減少した仮定							
		生徒数			クラス数					生徒数			クラス数					生徒数			クラス数				
		1年	2年	3年	1年	2年	3年	計	1年	2年	3年	1年	2年	3年	計	1年	2年	3年	1年	2年	3年	計			
猪位金学園	猪位金小	22	14	38	1	1	2	4	17	10	29	1	1	1	3	13	8	23	1	1	1	3			
西中学校	弓削田小	186	199	184	6	6	6	18	145	155	143	5	5	5	15	113	121	112	4	4	4	12			
	後藤寺小																								
	大浦小																								
東中学校	田川小	222	253	230	7	8	7	22	173	197	179	5	6	6	17	135	154	140	4	5	4	13			
	大藪小																								
	鎮西小																								
	伊田小																								
	金川小																								





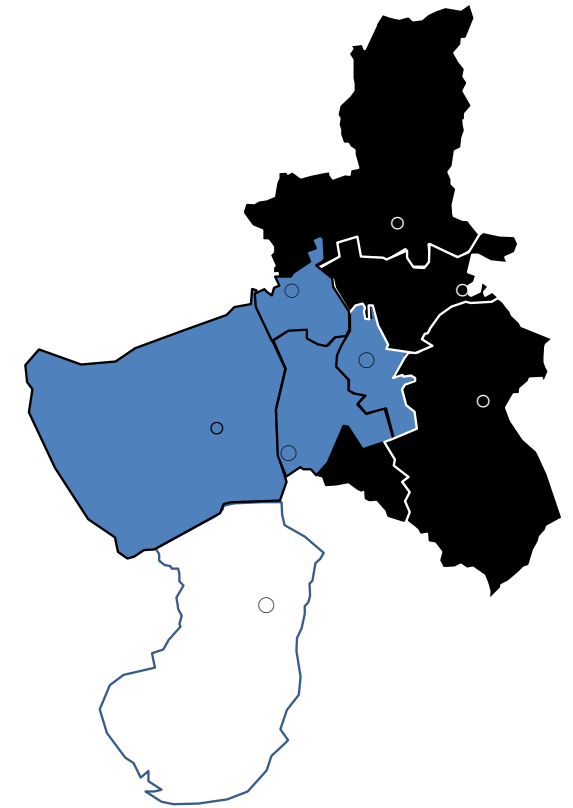
## 2校でシミュレーション ②

※再編校名は仮の名称です。人数は、各校区の住民基本台帳登録者数を集計したものを使用しています。私立中学校等への流出により、実際の生徒数は、このシミュレーションの数値を下回っています。

### 試算 C

(猪位金を除く)

		現在の人数で試算								10年後、生徒が22%減少した仮定								20年後、生徒が39%減少した仮定							
再編校	基礎校区	生徒数			クラス数				生徒数			クラス数				生徒数			クラス数						
		1年	2年	3年	1年	2年	3年	計	1年	2年	3年	1年	2年	3年	計	1年	2年	3年	計						
猪位金学園	猪位金小	22	14	38	1	1	2	4	17	10	29	1	1	1	3	13	8	23	1	1	1	3			
西中学校	弓削田小	215	226	183	7	7	6	20	167	176	142	5	6	5	16	131	137	111	4	4	4	12			
	後藤寺小																								
	大藪小																								
	田川小																								
東中学校	大浦小	193	226	231	6	7	7	20	150	176	180	5	6	6	17	117	137	140	4	4	4	12			
	鎮西小																								
	伊田小																								
	金川小																								



### 試算 D

(猪位金を除く)

		現在の人数で試算								10年後、生徒が22%減少した仮定								20年後、生徒が39%減少した仮定							
再編校	基礎校区	生徒数			クラス数				生徒数			クラス数				生徒数			クラス数						
		1年	2年	3年	1年	2年	3年	計	1年	2年	3年	1年	2年	3年	計	1年	2年	3年	計						
猪位金学園	猪位金小	22	14	38	1	1	2	4	17	10	29	1	1	1	3	13	8	23	1	1	1	3			
西中学校	弓削田小	244	262	229	7	8	7	22	190	204	178	6	6	6	18	148	159	139	5	5	4	14			
	後藤寺小																								
	大浦小																								
	大藪小																								
	田川小																								
東中学校	鎮西小	164	190	185	5	6	6	17	127	148	144	4	5	5	14	100	115	112	3	4	4	11			
	伊田小																								
	金川小																								

